


Приложение №1
к Порядку составления и утверждения Плана финансово-хозяйственной деятельности муниципальных бюджетных и автономных учреждений

Согласовано

заместитель главы города Лангепаса, курирующий
деятельность учреждения

(наименование должности уполномоченного лица)



А.В. Милкин

(расшифровка подписи)

" 25 " июля 20 24 г.

Утверждаю

И.о. директора ЛГ МАОУ "Гимназия № 6"

(наименование должности уполномоченного лица)



Е.Н. Герасименко

(подпись) (расшифровка подписи)

" 25 " июля 20 24 г.

План финансово-хозяйственной деятельности на 20 24 г.
(на 20 24 г. и плановый период 20 25 и 20 26 годов¹)

от " 25 " июля 20 24 г.²

Орган, осуществляющий

функции и полномочия учредителя Департамент образования и молодежной политики администрации города Лангепаса

Учреждение Лангепасское городское муниципальное автономное общеобразовательное учреждение "Гимназия № 6"

Единица измерения: руб.

по Сводному реестру

глава по БК

по Сводному реестру

ИНН

КПП

по ОКЕИ

Коды

25.07.2024

090

8607006671

860701001

383

Раздел 1. Поступления и выплаты

Наименование показателя	Код строки	Код по бюджетной классификации Российской Федерации ³	Аналитический код ⁴	Сумма			
				на 20 24 г. текущий финансовый год	на 20 25 г. первый год планового периода	на 20 26 г. второй год планового периода	за пределами планового периода
1	2	3	4	5	6	7	8
Остаток средств на начало текущего финансового года ⁵	0001	х	х	116 780,59	0,00	0,00	0,00
Остаток средств на конец текущего финансового года ⁵	0002	х	х	0,00	0,00	0,00	0,00
Доходы, всего: (стр.1200+1400)	1000		100	226 232 412,72	209 979 754,00	209 237 322,00	0,00
в том числе:	1100	120	0	0,00	0,00	0,00	0,00
доходы от собственности, всего							

Наименование показателя	Код строки	Код по бюджетной классификации Российской Федерации ³	Аналитический код ⁴	Сумма			
				на 20 <u>24</u> г. текущий финансовый год	на 20 <u>25</u> г. первый год планового периода	на 20 <u>26</u> г. второй год планового периода	за пределами планового периода
1	2	3	4	5	6	7	8
в том числе:	1110		0	0,00	0,00	0,00	0,00
доходы от оказания услуг, работ, компенсации затрат учреждений, всего(стр.1210+1230+1290)	1200	130	130	208 804 298,12	199 686 861,00	198 848 149,00	0,00
в том числе:							
субсидии на финансовое обеспечение выполнения государственного (муниципального) задания за счет средств бюджета публично-правового образования, создавшего учреждение	1210	130	131	207 863 039,62	197 725 989,00	196 887 277,00	0,00
субсидии на финансовое обеспечение выполнения государственного задания за счет средств бюджета Федерального фонда обязательного медицинского страхования	1220	130		0,00	0,00	0,00	0,00
приносящая доход деятельность	1230	130	131	941 258,50	1 960 872,00	1 960 872,00	0,00
доходы от возмещений Фондом социального страхования Российской Федерации расходов, всего	1290		139	0,00	0,00	0,00	0,00
доходы от штрафов, пеней, иных сумм принудительного изъятия, всего	1300	140		0,00	0,00	0,00	0,00
в том числе:	1310	140					
безвозмездные денежные поступления, всего	1400	150	150	17 428 114,60	10 292 893,00	10 389 173,00	0,00
в том числе:							
целевые субсидии	1410	150	152	17 428 114,60	10 292 893,00	10 389 173,00	0,00
субсидии на осуществление капитальных вложений	1420	150	155	0,00	0,00	0,00	0,00
прочие доходы, всего	1500	180		0,00	0,00	0,00	0,00
в том числе:	1510	180		0,00	0,00	0,00	0,00
доходы от операций с активами, всего	1900			0,00	0,00	0,00	0,00
в том числе:							
прочие поступления, всего ⁶	1980	x		0,00	0,00	0,00	x
из них:							
увеличение остатков денежных средств за счет возврата дебиторской задолженности прошлых лет	1981	510		0,00	0,00	0,00	x

Наименование показателя	Код строки	Код по бюджетной классификации Российской Федерации ³	Аналитический код ⁴	Сумма			
				на 20 <u>24</u> г. текущий финансовый год	на 20 <u>25</u> г. первый год планового периода	на 20 <u>26</u> г. второй год планового периода	за пределами планового периода
1	2	3	4	5	6	7	8
Расходы, всего	2000	х		226 349 193,31	209 979 754,00	209 237 322,00	
в том числе:							
на выплаты персоналу, всего	2100	х		169 474 959,17	157 271 019,00	157 367 299,00	х
в том числе:							
оплата труда	2110	111	211	128 465 444,31	119 632 006,00	119 706 156,00	х
социальные пособия и компенсации персоналу в денежной форме	2111	111	266	449 913,64	440 000,00	440 000,00	х
социальные пособия и компенсации персоналу в денежной форме	2120	112	212	20 400,00	0,00	0,00	х
прочие выплаты персоналу, в том числе компенсационного характера	2121	112	214	1 579 315,14	1 000 000,00	1 000 000,00	х
прочие выплаты персоналу, в том числе компенсационного характера	2122	112	226	276 372,84	70 000,00	70 000,00	х
социальные пособия и компенсации персоналу в денежной форме	2123	112	266	30 000,00	0,00	0,00	х
Иные выплаты учреждений привлекаемым лицам	2130	113	226	5 254,00	0,00	0,00	х
взносы по обязательному социальному страхованию на выплаты по оплате труда работников и иные выплаты работникам учреждений, всего	2140	119	213	38 648 259,24	36 129 013,00	36 151 143,00	х
в том числе:							
на выплаты по оплате труда	2141	119	213	38 648 259,24	36 129 013,00	36 151 143,00	х
на иные выплаты работникам	2142	119		0,00	0,00	0,00	х
денежное довольствие военнослужащих и сотрудников, имеющих специальные звания	2150	131		0,00	0,00	0,00	х
расходы на выплаты военнослужащим и сотрудникам, имеющим специальные звания, зависящие от размера денежного довольствия	2160	133		0,00	0,00	0,00	х
иные выплаты военнослужащим и сотрудникам, имеющим специальные звания	2170	134		0,00	0,00	0,00	х
страховые взносы на обязательное социальное страхование в части выплат персоналу, подлежащих обложению страховыми взносами	2180	139		0,00	0,00	0,00	х
в том числе:							
на оплату труда стажеров	2181	139		0,00	0,00	0,00	х
социальные и иные выплаты населению, всего	2200	300		359 182,05	0,00	0,00	х
в том числе:							
социальные выплаты гражданам, кроме публичных нормативных социальных выплат	2210	320		293 182,05	0,00	0,00	х
пособия, компенсации и иные социальные выплаты гражданам, кроме публичных нормативных обязательств	2211	321	263	58 557,00	0,00	0,00	х
пенсии, пособия, выплачиваемые работодателями, нанимателями бывшим работникам	2212	321	264	5 586,36	0,00	0,00	х
пособия, компенсации и иные социальные выплаты гражданам, кроме публичных нормативных обязательств	2213	321	265	229 038,69	0,00	0,00	х
Иные выплаты текущего характера физическим лицам	2214	321	296	0,00	0,00	0,00	

Наименование показателя	Код строки	Код по бюджетной классификации Российской Федерации ³	Аналитический код ⁴	Сумма			
				на 20 <u>24</u> г. текущий финансовый год	на 20 <u>25</u> г. первый год планового периода	на 20 <u>26</u> г. второй год планового периода	за пределами планового периода
1	2	3	4	5	6	7	8
выплата стипендий, осуществление иных расходов на социальную поддержку обучающихся за счет средств стипендиального фонда	2220	340		0,00	0,00	0,00	x
на премирование физических лиц за достижения в области культуры, искусства, образования, науки и техники, а также на предоставление грантов с целью поддержки проектов в области науки, культуры и искусства	2230	350	296	66 000,00	0,00	0,00	x
иные выплаты населению	2240	360		0,00	0,00	0,00	x
уплата налогов, сборов и иных платежей, всего	2300	850		4 089 000,00	3 609 000,00	3 509 000,00	x
из них:							
налог на имущество организаций и земельный налог	2310	851	291	4 080 000,00	3 600 000,00	3 500 000,00	x
иные налоги (включаемые в состав расходов) в бюджеты бюджетной системы Российской Федерации, а также государственная пошлина	2320	852	291	6 000,00	6 000,00	6 000,00	x
уплата штрафов (в том числе административных), пеней, иных платежей	2330	853	291	3 000,00	3 000,00	3 000,00	x
возврат в бюджет	2330	853	295	0,00	0,00	0,00	x
безвозмездные перечисления организациям и физическим лицам, всего	2400	x					x
из них:							
гранты, предоставляемые бюджетным учреждениям	2410	613					x
гранты, предоставляемые автономным учреждениям	2420	623					x
гранты, предоставляемые иным некоммерческим организациям (за исключением бюджетных и автономных учреждений)	2430	634					x
гранты, предоставляемые другим организациям и физическим лицам	2440	810					x
взносы в международные организации	2450	862					x
платежи в целях обеспечения реализации соглашений с правительствами иностранных государств и международными организациями	2460	863					x
прочие выплаты (кроме выплат на закупку товаров, работ, услуг)	2500	x					x
Исполнение судебных актов Российской Федерации и мировых соглашений по возмещению причиненного вреда	2520	831					x
расходы на закупку товаров, работ, услуг, всего ⁷	2600	x		52 426 052,09	49 099 735,00	48 361 023,00	0,00
в том числе:							
закупку научно-исследовательских, опытно-конструкторских и технологических работ	2610	241					
закупку товаров, работ, услуг в сфере информационно-коммуникационных технологий	2620	242					
закупку товаров, работ, услуг в целях капитального ремонта государственного (муниципального) имущества	2630	243					
прочую закупку товаров, работ и услуг	2640	244		49 441 989,09	46 778 956,00	46 690 244,00	0,00
из них: работ, услуг	2641	244	220	45 844 093,00	42 770 956,00	42 832 244,00	0,00

Наименование показателя	Код строки	Код по бюджетной классификации Российской Федерации ³	Аналитический код ⁴	Сумма			
				на 20 <u>24</u> г. текущий финансовый год	на 20 <u>25</u> г. первый год планового периода	на 20 <u>26</u> г. второй год планового периода	за пределами планового периода
1	2	3	4	5	6	7	8
	2641	244	221	30 000,00	30 000,00	30 000,00	0,00
	2641	244	222	0,00	10 000,00	10 000,00	0,00
	2641	244	223	717 597,00	719 597,00	719 597,00	0,00
	2641	244	225	1 207 810,00	940 000,00	840 000,00	0,00
	2641	244	226	43 579 886,00	41 071 359,00	41 232 647,00	0,00
	2641	244	228	308 800,00	0,00	0,00	0,00
товаров	2642	244	300	3 597 896,09	4 008 000,00	3 858 000,00	0,00
	2642	244	310	2 000 000,00	2 500 000,00	2 500 000,00	0,00
	2642	244	341	43 198,00	0,00	0,00	0,00
	2642	244	342	61 220,40	0,00	0,00	0,00
	2642	244	344	50 000,00	180 000,00	130 000,00	0,00
	2642	244	345	81 808,91	30 000,00	30 000,00	0,00
	2642	244	346	1 195 796,76	1 273 000,00	1 173 000,00	0,00
	2642	244	347	106 500,00	0,00	0,00	0,00
	2642	244	349	59 372,02	25 000,00	25 000,00	0,00
закупки товаров, работ, услуг в целях создания, развития, эксплуатации и вывода из эксплуатации государственных информационных систем	2650	246					
закупки энергетических ресурсов	2660	247	223	2 984 063,00	2 320 779,00	1 670 779,00	0,00
капитальные вложения в объекты государственной (муниципальной) собственности, всего	2700	400					
в том числе: приобретение объектов недвижимого имущества государственными (муниципальными) учреждениями	2710	406					
строительство (реконструкция) объектов недвижимого имущества государственными (муниципальными) учреждениями.	2720	407					
специальные расходы	2800	880					

Наименование показателя	Код строки	Код по бюджетной классификации Российской Федерации ³	Аналитический код ⁴	Сумма			
				на 20 <u>24</u> г. текущий финансовый год	на 20 <u>25</u> г. первый год планового периода	на 20 <u>26</u> г. второй год планового периода	за пределами планового периода
1	2	3	4	5	6	7	8
Выплаты, уменьшающие доход, всего ⁸	3000	100					X
в том числе:							
налог на прибыль ⁸	3010						X
налог на добавленную стоимость ⁸	3020						X
прочие налоги, уменьшающие доход ⁸	3030						X
Прочие выплаты, всего ⁹	4000	x					X
из них:							
возврат в бюджет средств субсидии	4010	610					X

¹ В случае утверждения решения о бюджете на текущий финансовый год и плановый период.

² Указывается дата подписания Плана, а в случае утверждения Плана уполномоченным лицом учреждения - дата утверждения Плана.

³ В графе 3 отражаются:

по строкам 1100 - 1900 - коды аналитической группы подвида доходов бюджетов классификации доходов бюджетов;

по строкам 1980 - 1990 - коды аналитической группы вида источников финансирования дефицитов бюджетов классификации источников финансирования дефицитов бюджетов;

по строкам 2000 - 2652 - коды видов расходов бюджетов классификации расходов бюджетов;

по строкам 3000 - 3030 - коды аналитической группы подвида доходов бюджетов классификации доходов бюджетов, по которым планируется уплата налогов, уменьшающих доход (в том числе налог на прибыль, налог на добавленную стоимость, единый налог на вмененный доход для отдельных видов деятельности);

по строкам 4000 - 4040 - коды аналитической группы вида источников финансирования дефицитов бюджетов классификации источников финансирования дефицитов бюджетов.

⁴ В графе 4 указывается код классификации операций сектора государственного управления в соответствии с Порядком применения классификации операций сектора государственного управления, утвержденным приказом Министерства финансов Российской Федерации от 29 ноября 2017 г. № 209н (зарегистрирован в Министерстве юстиции Российской Федерации 12 февраля 2018 г., регистрационный номер 50003), и (или) коды иных аналитических показателей, в случае, если Порядком органа - учредителя предусмотрена указанная детализация.

⁵ По строкам 0001 и 0002 указываются планируемые суммы остатков средств на начало и на конец планируемого года, если указанные показатели по решению органа, осуществляющего функции и полномочия учредителя, планируются на этапе формирования проекта Плана либо указываются фактические остатки средств при внесении изменений в утвержденный План после завершения отчетного финансового года.

⁶ Показатели прочих поступлений включают в себя в том числе показатели увеличения денежных средств за счет возврата дебиторской задолженности прошлых лет, включая возврат предоставленных займов (микрозаймов), а также за счет возврата средств, размещенных на банковских депозитах. При формировании Плана (проекта Плана) обособленному(ым) подразделению(ям) показатель прочих поступлений включает показатель поступлений в рамках расчетов между головным учреждением и обособленным подразделением.

⁷ Показатели выплат по расходам на закупки товаров, работ, услуг, отраженные в строке 2600 Раздела 1 "Поступления и выплаты" Плана, подлежат детализации в Разделе 2 "Сведения по выплатам на закупку товаров, работ, услуг" Плана.

⁸ Показатель отражается со знаком "минус".

⁹ Показатели прочих выплат включают в себя в том числе показатели уменьшения денежных средств за счет возврата средств субсидий, предоставленных до начала текущего финансового года, предоставления займов (микрозаймов), размещения автономными учреждениями денежных средств на банковских депозитах. При формировании Плана (проекта Плана) обособленному(ым) подразделению(ям) показатель прочих выплат включает показатель поступлений в рамках расчетов между головным учреждением и обособленным подразделением.

Раздел 2. Сведения по выплатам на закупки товаров, работ, услуг ¹⁰

№ п/п	Наименование показателя	Коды строк	Год начала закупки	Код бюджетной классификации Российской Федерации <10.1>	Сумма			
					на 20 24 г. (текущий финансовый год)	на 20 25 г. (первый год планового периода)	на 20 26 г. (второй год планового периода)	за пределами планового периода
1	2	3	4	4.1	5	6	7	8
1	Выплаты на закупку товаров, работ, услуг, всего ¹¹	26000	x		52 426 052,09	49 099 735,00	48 361 023,00	0,00
1.1	в том числе: по контрактам (договорам), заключенным до начала текущего финансового года без применения норм Федерального закона от 5 апреля 2013 г. № 44-ФЗ "О контрактной системе в сфере закупок товаров, работ, услуг для обеспечения государственных и муниципальных нужд" (Собрание законодательства Российской Федерации, 2013, № 14, ст. 1652, 2018, № 32, ст. 5104) (далее - Федеральный закон № 44-ФЗ) и Федерального закона от 18 июля 2011 г. № 223-ФЗ "О закупках товаров, работ, услуг отдельными видами юридических лиц" (Собрание законодательства Российской Федерации, 2011, № 30, ст. 4571; 2018, № 32, ст. 5135) (далее - Федеральный закон № 223-ФЗ) ¹²	26100	x		0,00	0,00	0,00	
1.2	по контрактам (договорам), планируемым к заключению в соответствующем финансовом году без применения норм Федерального закона № 44-ФЗ и Федерального закона № 223-ФЗ ¹²	26200	x		0,00	0,00	0,00	
1.3	по контрактам (договорам), заключенным до начала текущего финансового года с учетом требований Федерального закона № 44-ФЗ и Федерального закона № 223-ФЗ ¹³	26300	x		0,00	0,00	0,00	0,00
1.3.1	в том числе : в соответствии с Федеральным законом № 44-ФЗ	26310	x	x	0,00	0,00	0,00	0,00
	из них <10.1>	26310.1	x	x	0,00	0,00	0,00	0,00
1.3.2	в соответствии с Федеральным законом № 223-ФЗ	26320	x	x	0,00	0,00	0,00	0,00
1.4	по контрактам (договорам), планируемым к заключению в соответствующем финансовом году с учетом требований Федерального закона № 44-ФЗ и Федерального закона № 223-ФЗ ¹³	26400	x		52 426 052,09	49 099 735,00	48 361 023,00	0,00
1.4.1	в том числе: за счет субсидий, предоставляемых на финансовое обеспечение выполнения государственного (муниципального) задания	26410	x		44 406 543,00	44 914 487,00	44 175 775,00	0,00
1.4.1.1	в том числе: в соответствии с Федеральным законом № 44-ФЗ	26411	x					
1.4.1.2	в соответствии с Федеральным законом № 223-ФЗ ¹⁴	26412	x		44 406 543,00	44 914 487,00	44 175 775,00	
1.4.2	за счет субсидий, предоставляемых в соответствии с абзацем вторым пункта 1 статьи 78.1 Бюджетного кодекса Российской Федерации	26420	x		7 120 710,00	2 270 000,00	2 270 000,00	0,00
1.4.2.1	в том числе: в соответствии с Федеральным законом № 44-ФЗ	26421	x					
	из них <10.1>	26421.1	x	x	0,00	0,00	0,00	0,00
1.4.2.2	в соответствии с Федеральным законом № 223-ФЗ ¹⁴	26422	x		7 120 710,00	2 270 000,00	2 270 000,00	
1.4.3	за счет субсидий, предоставляемых на осуществление капитальных вложений ¹⁵	26430	x					
	из них <10.1>	26430.1	x	x	0,00	0,00	0,00	0,00
1.4.4	за счет средств обязательного медицинского страхования	26440	x		0,00	0,00	0,00	0,00
1.4.4.1	в том числе: в соответствии с Федеральным законом № 44-ФЗ	26441	x					
1.4.4.2	в соответствии с Федеральным законом № 223-ФЗ ¹⁴	26442	x					
1.4.5	за счет прочих источников финансового обеспечения(приносящая доход деятельность)	26450	x		898 799,09	1 915 248,00	1 915 248,00	0,00

№ п/п	Наименование показателя	Коды строк	Год начала закупки	Код бюджетной классификации Российской Федерации <10.1>	Сумма			
					на 20 24 г. (текущий финансовый год)	на 20 25 г. (первый год планового периода)	на 20 26 г. (второй год планового периода)	за пределами планового периода
1	2	3	4	4.1	5	6	7	8
1.4.5.1	в том числе: в соответствии с Федеральным законом № 44-ФЗ	26451	х					
	из них <10.1>	26421.1	х	х	0,00	0,00	0,00	0,00
1.4.5.2	в соответствии с Федеральным законом № 223-ФЗ	26452	х		898 799,09	1 915 248,00	1 915 248,00	
2	Итого по контрактам, планируем к заключению в соответствующем финансовом году в соответствии с Федеральным законом № 44-ФЗ, по соответствующему году закупки ¹⁶	26500	х		0,00	0,00	0,00	0,00
	в том числе по году начала закупки:	26510	х					
3	Итого по договорам, планируем к заключению в соответствующем финансовом году в соответствии с Федеральным законом № 223-ФЗ, по соответствующему году закупки	26600	х		0,00	0,00	0,00	0,00
	в том числе по году начала закупки:	26610	х					

Главный бухгалтер



О.В. Журбикова
(расшифровка подписи)

Руководитель финансово-экономической службы



О.В. Журбикова
(расшифровка подписи)

Исполнитель

О.В. Журбикова
(фамилия, инициалы)

5-05-93
(телефон)

" 25 " _____ июля 20 24 г.

¹⁰ В Разделе 2 "Сведения по выплатам на закупку товаров, работ, услуг" Плана детализируются показатели выплат по расходам на закупку товаров, работ, услуг, отраженные по соответствующим строкам Раздела 1 "Поступления и выплаты" Плана.

¹⁰¹ В случаях, если учреждению предоставляются субсидия на иные цели, субсидия на осуществление капитальных вложений или грант в форме субсидии в соответствии с абзацем первым пункта 4 статьи 78.1 Бюджетного кодекса Российской Федерации в целях достижения результатов федерального проекта, в том числе входящего в состав соответствующего национального проекта (программы), определенного Указом Президента Российской Федерации от 07 мая 2018 г. № 204 "О национальных целях и стратегических задачах развития Российской Федерации на период до 2024 года" (Собрание законодательства Российской Федерации, 2018, № 20, ст. 2817, № 30, ст. 4717), или регионального проекта, обеспечивающего достижение целей, показателей и результатов федерального проекта (далее - региональный проект), показатели строк 26310, 26421, 26430 и 26451 Раздела 2 "Сведений по выплатам на закупку товаров, работ, услуг" детализируются по коду целевой статьи (8-17 разряды кода классификации расходов бюджетов, при этом в рамках реализации регионального проекта в 8-10 разрядах могут указываться нули)."

¹¹ Плановые показатели выплат на закупку товаров, работ, услуг по строке 26000 Раздела 2 "Сведения по выплатам на закупку товаров, работ, услуг" Плана распределяются на выплаты по контрактам (договорам), заключенным (планируемым к заключению) в соответствии с гражданским законодательством Российской Федерации (строки 26100 и 26200), а также по контрактам (договорам), заключаемым в соответствии с требованиями законодательства Российской Федерации и иных нормативных правовых актов о контрактной системе в сфере закупок товаров, работ, услуг для обеспечения государственных и муниципальных нужд, с детализацией указанных выплат по контрактам (договорам), заключенным до начала текущего финансового года (строка 26300) и планируемым к заключению в соответствующем финансовом году (строка 26400).

¹² Указывается сумма договоров (контрактов) о закупках товаров, работ, услуг, заключенных без учета требований Федерального закона № 44-ФЗ и Федерального закона № 223-ФЗ, в случаях, предусмотренных указанными федеральными законами.

¹³ Указывается сумма закупок товаров, работ, услуг, осуществляемых в соответствии с Федеральным законом № 44-ФЗ и Федеральным законом № 223-ФЗ.

¹⁴ Государственным (муниципальным) бюджетным учреждением показатель не формируется.

¹⁵ Указывается сумма закупок товаров, работ, услуг, осуществляемых в соответствии с Федеральным законом № 44-ФЗ.

¹⁶ Плановые показатели выплат на закупку товаров, работ, услуг по строке 26500 государственного (муниципального) бюджетного учреждения должен быть не менее суммы показателей строк 26410, 26420, 26430, 26440 по соответствующей графе, государственного (муниципального) автономного учреждения - не менее показателя строки 26430 по соответствующей графе.

Приложение № 2 к Порядку составления и утверждения плана финансово-хозяйственной деятельности муниципальных бюджетных и автономных учреждений

2. Обоснование (расчет) плановых показателей поступлений доходов по статье 130 "Доходы от оказания платных услуг, компенсации затрат" аналитической группы подвида доходов бюджетов

Наименование показателя	Код строк и	Сумма, руб		
		На 2024 год (на текущий финансовый год)	На 2025 год (на первый год планового периода)	На 2026 год (на второй год планового периода)
1	2	3	4	5
Задолженность по доходам (дебиторская задолженность по доходам) на начало года	0100	0	0,00	0,00
Полученные предварительные платежи (авансы) по контрактам (договорам) (кредиторская задолженность по доходам) на начало года	0200	0,00	0,00	0,00
Доходы от оказания услуг, выполнения работ, компенсация затрат учреждения, всего	0300	208 804 298,12	199 686 861	198 848 149
в том числе: субсидии на финансовое обеспечение выполнения муниципального задания за счет средств бюджета субъекта Российской Федерации, местного бюджета		207 863 039,62	197 725 989	196 887 277
от оказания платных услуг (работ), кроме субсидии на выполнение государственного (муниципального) задания		941 258,50	1 960 872	1 960 872
Задолженность по доходам (дебиторская задолженность по доходам) на конец года	0400			
Полученные предварительные платежи (авансы) по контрактам (договорам) (кредиторская задолженность по доходам) на конец года	0500			
Планируемые поступления доходов (с. 0100 - с. 0200 + с. 0300 - с. 0400 + с. 0500)	0600	208 804 298,12	199 686 861	198 848 149

2. Детализированные расчеты поступлений от оказания платных услуг (работ), компенсации затрат учреждений

2.1. Расчет плановых поступлений от оказания услуг (выполнения работ)

Наименование услуги (работы)	Код строки	Плата (тариф) за единицу услуги (работы), руб			Планируемый объем оказания услуг (выполнения работ)			Объем планируемых поступлений, руб					
		На 2024 год (на текущий финансовый год)	На 2025 год (на первый год планового периода)	На 2026 год (на второй год планового периода)	На 2024 год (на текущий финансовый год)	На 2025 год (на первый год планового периода)	На 2026 год (на второй год планового периода)	Коэффициент выравнивания	На 2024 год (на текущий финансовый год)	Коэффициент выравнивания	На 2025 год (на первый год планового периода)	Коэффициент выравнивания	На 2026 год (на второй год планового периода)
1	2	3	4	5	6	7	8		9		10		11
Окружной бюджет									161 221 438,49		152 126 502,00		152 126 502,00
Реализация основных общеобразовательных программ начального общего образования (число обучающихся)	0001	125 617	125 617	125 617	390	390	390	0,9768	66 332 292,2	0,977	62 594 273,3	0,977	62 594 273
Реализация основных общеобразовательных программ начального общего образования (число обучающихся). Адаптированная образовательная программа (тяжелое нарушение речи ТНР 5.1; ТНР - 5.2)	0002	293 030	293 030	293 030	14	14	14	0,9768	2 420 886,6	0,977	2 284 462,5	0,977	2 284 463
Реализация основных общеобразовательных программ основного общего образования (число обучающихся). (Углубленное изучение отдельных предметов, предметных областей (профильное обучение))	0003	152 081	152 081	152 081	445	445	445	0,9768	75 531 661,2	0,977	71 275 230,9	0,977	71 275 231
Реализация основных общеобразовательных программ среднего общего образования (число обучающихся) (Углубленное изучение отдельных предметов, предметных областей (профильное обучение))	0005	160 269	160 269	160 269	101	101	101	0,9768	17 107 598,5	0,977	16 143 535,2	0,977	16 143 535
Реализация основных общеобразовательных программ основного общего, среднего общего образования (число обучающихся) на выплату компенсации педагогическим работникам по родготовке и проведению ЕГЭ	0006								711 501,13		250 000		250 000
Курсовая подготовка, переподготовка									171 000		171 000		171 000
Местный бюджет									10 000 000		9 000 000		8 000 000
Реализация основных общеобразовательных программ начального общего образования (число обучающихся)	0007	11 734,41	11 734,41	11 734,41	404	404	404	0,4153	4 566 000	0,519	4 109 400	0,519	3 652 800
Реализация основных общеобразовательных программ основного общего образования (число обучающихся)	0008	11 734,41	11 734,41	11 734,41	445	445	445	0,4153	4 425 000	0,519	3 982 500	0,519	3 540 000
Реализация основных общеобразовательных программ среднего общего образования (число обучающихся)	0009	11 734,41	11 734,41	11 734,41	101	101	101	0,4153	1 009 000	0,519	908 100	0,519	807 200

Питание окружной бюджет (Льготная категория) 414 руб.					342	342	342		21 577 900,00		21 577 900		21 577 900
Предоставление питания (начальное образование)	0008	63 680,00	63 680,00	63 680,00	163	163	163	1,3	10 284 243	0,741	10 284 243	1,045	10 284 243
Предоставление питания (основное общее)	0009	63 680,00	63 680,00	63 680,00	144	144	144	1,3	9 085 375	0,741	9 085 375	1,045	9 085 375
Предоставление питания (среднее общее)	0010	63 680,00	63 680,00	63 680,00	35	35	35	1,3	2 208 282	0,741	2 208 282	1,045	2 208 282
Питание 1-4 классы 166 руб.					240	240	240		6 125 400,00		5 970 787		5 970 786
Предоставление питания 1-4 классы	0011	25 600,00	25 600,00	25 600,00	240	240	240	0	6 125 400,00	0	5 970 787	1,281	5 970 786
Питание городской бюджет (Завтраки)					365	365	365		5 597 098,00		6 171 098		6 332 387
Предоставление питания (основное общее) 83,00	0012	12 800,00	12 800,00	12 800,00	300	300	300	0,467	4 556 038	0,816	5 023 274	0,728	5 154 563
Предоставление питания (среднее общее) 83,00	0013	12 800,00	12 800,00	12 800,00	65	65	65	0,467	990 686	0,816	1 092 284	0,728	1 120 832
Питание городской бюджет (Льготная категория)					3	3	3		50 374		55 540		56 991
Предоставление питания (начальное образование)	0014	38 080,00	38 080,00	38 080,00	1	1	1	0,467	16 791	0,623	18 513	0,623	18 997
Предоставление питания (основное общее)	0015	38 080,00	38 080,00	38 080,00	1	1	1	0,467	16 791	0,623	18 513	0,623	18 997
Предоставление питания (среднее общее)	0016	38 080,00	38 080,00	38 080,00	1	1	1	0,467	16 791	0,623	18 513	0,623	18 997
Организация отдыха детей и молодежи									2 287 702,00		2 287 702		2 287 702
Организация отдыха детей и молодежи	0017	284,09	284,09	284,09	6618	6618	6618	1,1373	1 944 437,00	1,137	1 944 437	1,137	1 944 437
Организация отдыха детей и молодежи	0018	50,13	50,13	50,13	6618	6618	6618	1,1374	343 265,00	1,137	343 265	1,137	343 265
Всего по Муниципальному заданию									207 863 040		197 725 989		196 887 277
Платные услуги													
Организация питания (родительская плата)									126 400,00		1 528 372		1 528 372
Предоставление питания (основное общее)	0019	83	83	83	2	136	136		26 560,00		1 196 372		1 196 372
Предоставление питания (среднее общее)	0020	83	83	83	7	25	25		99 840		332 000		332 000
Платные услуги									345 300		120 000		120 000
Школа будущего первоклассника	0021	1200	1200	1200	67	100	100		80 400		120 000		120 000
Сетевая форма обучения	0022	1500	0	0	76,6	0	0		264 900		0		0
Пришкольный лагерь									427 749,59		312 500		312 500
Пришкольный лагерь (родительская плата)	0023	3423	2500	2500	125	125	125		427 749,59		312 500		312 500
Софинансирование предупредительных мер									41 808,91		0		0
Софинансирование предупредительных мер	0024								41 808,91		0		0
ВСЕГО ПО ПРИНОСЯЩЕЙ ДОХОД ДЕЯТЕЛЬНОСТИ									941 258,50		1 960 872		1 960 872
Итого	9000								208 804 298,12		199 686 861		198 848 149

2.1.1. Справочно: сведения о нормативных правовых актах, устанавливающих размер платы (тарифа) и (или) порядок ее (его) расчета

вид	номер	наименование
1	2	3
Постановление администрации города Лангепаса	2554; 1605;1 215	«Об установлении размера расходов на обеспечение питанием обучающихся питанием обучающихся в общеобразовательных организациях, расположенных на территории городского округа город Лангепас»
Постановление администрации города Лангепаса	299	«Об утверждении тарифов на платные услуги, оказываемые ЛГ МАОУ "Гимназия № 6"»
Постановление Правительства Ханты-Мансийского АО - Югры	567п	«О методиках формирования нормативов обеспечения государственных гарантий реализации прав на получение общедоступного и бесплатного дошкольного образования в муниципальных дошкольных образовательных организациях, формирования нормативов обеспечения государственных гарантий реализации прав на получение общедоступного и бесплатного дошкольного, начального общего, основного общего, среднего общего образования в муниципальных общеобразовательных организациях, обеспечения дополнительного образования детей в муниципальных общеобразовательных организациях, нормативах обеспечения государственных гарантий реализации прав на получение общедоступного и бесплатного дошкольного образования в муниципальных дошкольных образовательных организациях, обеспечения государственных гарантий реализации прав на получение общедоступного и бесплатного дошкольного, начального общего, основного общего, среднего общего образования в муниципальных общеобразовательных организациях, обеспечения дополнительного образования детей в муниципальных общеобразовательных организациях, порядке расходования субвенций, выделяемых бюджетам муниципальных образований Ханты-Мансийского автономного округа - Югры для обеспечения государственных гарантий на получение образования и осуществления переданных им отдельных государственных полномочий, перечне малокомплектных общеобразовательных организаций». (редакция от 17.04.2020)
Приказ департамента образования и молодежной политики	517	«Об установлении нормативных затрат на оказание муниципальных услуг образовательными организациями города Лангепаса на 2024 год и плановый период 2025-2026 годы»

3. Обоснование (расчет) плановых показателей поступлений доходов по статье целевые субсидии 150 "Безвозмездные

Наименование показателя	Код строк и	Сумма, руб		
		На 2024 год (на текущий финансовый год)	На 2025 год (на первый год планового периода)	На 2026 год (на второй год планового периода)
1	2	3	4	5
Задолженность по доходам (дебиторская задолженность по доходам) на начало года	0100			
Полученные предварительные платежи (авансы) по контрактам (договорам) (кредиторская задолженность по доходам) на начало года	0200			
Безвозмездные денежные поступления, всего	0300	17 428 114,60	10 292 893,00	10 389 173,00
в том числе:				
Субсидии на иные цели		17 428 114,60	10 292 893,00	10 389 173,00
Задолженность по доходам (дебиторская задолженность по доходам) на конец года	0400			
Полученные предварительные платежи (авансы) по контрактам (договорам) (кредиторская задолженность по доходам) на конец года	0500			
Планируемые поступления доходов (с. 0100 - с. 0200 + с. 0300 - с. 0400 + с. 0500)	0600	17 428 114,60	10 292 893,00	10 389 173,00

3.1. Расчет плановых поступлений от безвозмездных денежных поступлений

Наименование показателя	Код строк и	Сумма, руб		
		На 2024 год (на текущий финансовый год)	На 2025 год (на первый год планового периода)	На 2026 год (на второй год планового периода)
1	2	3	4	5
Иные межбюджетные трансферты на реализацию мероприятий по содействию трудоустройству граждан	0100	320 000	320 000	320 000
Реализация мероприятий	0200	144 000	74 000	74 000
Расходы на обеспечение деятельности (оказание услуг) муниципальных учреждений	0300	2 000 000,00	1 000 000	1 000 000
Ежемесячное денежное вознаграждение за классное руководство работникам государственных и муниципальных общеобразовательных учреждений за счет средств федерального бюджета	0400	7 122 380	6 039 600	6 012 800
Ежемесячное денежное вознаграждение за классное руководство работникам государственных и муниципальных общеобразовательных учреждений за счет средств окружного бюджета	0500	-	-	-
Организация отдыха детей и молодежи	0600	100 000	100 000	100 000
Проведение мероприятий по обеспечению деятельности советников директора по воспитанию и взаимодействию с детскими общественными объединениями в общеобразовательных организациях	0700	589 293	589 293	712 373
Курсовая подготовка, переподготовка, повышение квалификации работников муниципальных учреждений	0800	50 000	50 000	50 000
Охрана Муниципальных организаций	0900	2 200 000	2 000 000	2 000 000
Создание оптимальных условий для выявления, поддержки и сопровождение одаренных детей, лидеров в сфере образования	1000	71 254	-	-
Развитие кадрового потенциала, повышение престижа с значимости педагогической профессии в сфере образования	1100	61 000	-	-
Обеспечение комплексной безопасности и комфортных условий образовательного процесса	1200	4 745 710	120 000	120 000,00
Расходы за счет средств резервного фонда Правительства Ханты-Мансийского автономного округа – Югры, за исключением расходов на реализацию наказов избирателей депутатам Думы Ханты-Мансийского автономного округа – Югры	1300	24 477,60	-	-
ИТОГО		17 428 114,60	10 292 893,00	10 389 173,00

И.о. руководителя

Е.Н. Герасименко

Главный бухгалтер

Журбикова О.В.

Исполнитель: главный бухгалтер Журбикова О.В.

Телефон 8(34669)50593

Дата: 25.07.2024

Расчеты (обоснования) к плану финансово-хозяйственной деятельности муниципального учреждения
1. Расчеты (обоснования) выплат персоналу (строка 2100)

Код видов расходов 111 "Фонд оплаты труда учреждений"

КОСГУ 211 "Зарботная плата"


Код строк и	Категория должностей	Утвержденная штатная численность, единиц	Среднемесячный размер оплаты труда на одного работника								Единовременная выплата к отпуску, гр.3*гр.4*12*10%	Фонд оплаты труда на текущий 2024 финансовый год, гр.3*гр.4*12+гр.12	Фонд оплаты труда 2025 на 1-й год планового периода	Фонд оплаты труда 2026 на 2-й год планового периода
			Всего, гр.5+гр.6+гр.7+гр.9+гр.11	по должностному окладу	по выплатам компенсации	по выплатам стимулирующего	в том числе:							
							районный %	сумма, (гр.5+гр.6+гр.7)*гр.8	надбавка, работающим в местностях %	сумма, (гр.5+гр.6+гр.7)*гр.10				
1	2	3	4	5	6	7	8	9	10	11	12	13	14	15
001	Задолженность перед персоналом по оплате труда (кредиторская задолженность) на начало года													
002	Задолженность персонала по полученным авансам (дебиторская задолженность) на начало года													
Источник финансового обеспечения: субсидия на финансовое обеспечение выполнения муниципального задания (окружной бюджет)														
	Зарботная плата (211) за ЕГЭ	15	3 942,69	1792,13	0		70%	1 254,49	50%	896,07		361 849,64	138 249,00	138 249,00
	Социальные пособия и компенсации персоналу в денежной форме (266)	x	x	x	x	x	x	x	x	x	x	0	0	0
	ИТОГО (211+266)											361849,64	138249	138249
Источник финансового обеспечения: субсидия на финансовое обеспечение выполнения муниципального задания (окружной бюджет)														
	АУП	9	878 460,00	363 000,00	0,00	36 300,00	0,70	279 510,00	0,50	199 650,00	1 054 152,00	11 595 672,00	11 595 672,00	11 595 672,00
	Бухгалтерия	2	85 755,12	35 436,00	0,00	3 543,60	0,70	27 285,72	0,50	19 489,80	102 906,14	1 131 967,58	1 131 967,58	1 131 967,58
	Прочие специалисты	7,5	313 121,38	129 389,00	0,00	12 938,90	0,70	99 629,53	0,50	71 163,95	375 745,66	4 133 202,22	4 133 202,22	4 133 202,22
	Служащие	2	77 181,06	31 893,00	0,00	3 189,30	0,70	24 557,61	0,50	17 541,15	92 617,27	1 018 789,99	1 018 789,99	1 018 789,99
	Педагогический персонал	12,5	592 423,26	244 803,00	0,00	24 480,30	0,70	188 498,31	0,50	134 641,65	710 907,91	7 819 987,03	7 819 987,03	7 819 987,03
	Рабочие	32,5	1 188 347,37	481 737,50	10 246,68	48 173,75	0,70	378 110,55	0,50	270 078,89	1 426 016,84	15 686 185,23	15 686 185,23	15 686 185,23
	Педагоги по тарификации	100,13	6 076 103,62	2 510 786,62	0,00	251 078,66	0,70	1 933 305,70	0,50	1 380 932,64	7 291 324,34	80 204 595,95	72 679 195,94	72 679 195,94
	Зарботная плата (211)	165,63	9 211 391,81								11 053 670,17	121 590 400,00	114 203 249,00	114 203 249,00
	Социальные пособия и компенсации персоналу в денежной форме (266)	x	x	x	x	x	x	x	x	x	x	434 413,64	440 000,00	440 000,00
	ИТОГО (211+266)											122 024 813,64	114 643 249,00	114 643 249,00
Источник финансового обеспечения: целевые субсидии на выплату ежемесячного денежного вознаграждения за классное руководство работникам государственных и муниципальных общеобразовательных организаций за счет средств федерального бюджета														
3	Зарботная плата (211) за классное руководство	38			5000		50%	2500	50%	2500		5455338	4638710	4618126
	Социальные пособия и компенсации персоналу в денежной форме (266)	x	x	x	x	x	x	x	x	x	x	15000	0	0
	ИТОГО (211+266)											5470338	4638710	4618126
Источник финансового обеспечения: субсидия на проведение мероприятий по обеспечению деятельности советников директора по воспитанию и взаимодействию с детскими общественными объединениями в														
	Зарботная плата (211) советник директора	1	34848,00	13200	0	2 640,00	0,70	11 088,00	0,50	7 920,00	41817,60	452399,00	452399	547133
	Зарботная плата (211) премия за выборы	4	1584,00	600		120,00	0,70	504,00	0,50	360,00	0,00	18800,00	0	0
	Социальные пособия и компенсации персоналу в денежной форме (266)	x	x	x	x	x	x	x	x	x	x	0	0	0
	ИТОГО (211+266)											471199,00	452399	547133
Источник финансового обеспечения: целевые субсидии на иные межбюджетные трансферты на реализацию мероприятий по содействию трудоустройства граждан														
	Зарботная плата (211) биржа		2 150,59	977,54	0	0	0,7	684,28	0,5	488,77	0	245776,00	245776,00	245776
Источник финансового обеспечения: целевые субсидии														
	Зарботная плата (211) администрация		3072	1396,36	0		0,7	977,45	0,5	698,18		110598	56835	56835

Источник финансового обеспечения: целевые субсидии														
	Заработная плата (211) вознаграждение юбилярам, выход на пенсию											108484	0	0
Источник финансового обеспечения: приносящая доход деятельность														
	Заработная плата (211)		35037,00	13271,59	0	2654,318	70%	11148,1356	50%	7962,954	0,00	121 799,67	35 037,00	35 037,00
	Социальные пособия и компенсации персоналу в денежной форме (266)	x	x	x	x	x	x	x	x	x	x	500	0	0
	ИТОГО (211+266)											122 299,67		
003	ВСЕГО за счет всех источников											128 915 357,95	120 072 006,00	120 146 156,00
004	Задолженность перед персоналом по оплате труда (кредиторская задолженность) на конец года											0	0	0
005	Задолженность персонала по полученным авансам (дебиторская задолженность) на конец года											0	0	0
006	Планируемые выплаты на оплату труда (с.100-с.200+с.300-с.400+с.500)											128 915 357,95	120 072 006,00	120 146 156,00

КОСГУ 266 "Социальные пособия и компенсации персоналу в денежной форме"

(руб.)

№ п/п	Наименование показателя	Стоимостная оценка показателя				
		2022 год	2023 год	2024 год	2025 год	2026 год
1	2	3	4	5	6	7
1	Предельная величина, облагаемая страховыми взносами в Фонд социального страхования	1 032 000	1 917 000	2 225 000	2 225 000	2 225 000
2	Максимальный размер среднедневного заработка, исходя из предельной величины, облагаемой ФСС	X	X	4 039,73	5 673,97	6 095,89
2а	Фактический среднедневной заработок	X	X	3 946,61	5 641,03	5 866,67
3	Ориентировочное количество первичных больничных листов по болезни самого работника (ед.)	X	X	38	26	25
4	Размер пособия за первые три дня нетрудоспособности работника	X	X	449 913,64	440000	440000

И.о. руководителя учреждения  (Е.Н. Герасименко)

Главный бухгалтер учреждения  (О.В. Журбикова)

Исполнитель Журбикова О.В. Телефон 50593

Дата: 25 июля 2024

КОСГУ 211	2024	2025	2026
КФО 2	121 799,67	35 037,00	35 037,00
КФО 4	121 952 249,64	114 203 249,00	114 203 249,00
КФО 5	6 391 395,00	5 393 720,00	5 467 870,00
итого	128 465 444,31	119 632 006,00	119 706 156,00

КОСГУ 266	2024	2025	2026
КФО 2	500,00	0,00	0,00
КФО 4	434 413,64	440 000,00	440 000,00
КФО 5	15 000,00	0,00	0,00
итого	449 913,64	440 000,00	440 000,00

Код видов расходов 113 "Иные выплаты учреждений привлекаемым лицам"

1.1. Расчеты (обоснования) выплат физическим лицам, привлекаемым государственными (муниципальными) учреждениями для выполнения отдельных полномочий либо участия в мероприятиях, без заключения с ними трудовых договоров или договоров гражданско-правового характера

N п/п	Наименование расходов	Средний размер выплаты на одного работника в день, руб.	Количество работников, чел.	Количество дней	Сумма на текущий финансовый год, руб. гр. 3 x гр. 4 x гр. 5	Сумма на 1-й год планового периода, руб.	Сумма на 2-й год планового периода, руб.
1	2	3	4	5	6	7	8
3	Оплата проезда выпускника для участия в окружном мероприятии «Выпускной бал» (КОСГУ 226)	2 627,00	1	2	5 254,00	0,00	0,00
	ИТОГО				5 254,00	0,00	0,00

КОСГУ 226	2024	2025	2026
КФО 2	0,00	0,00	0,00
КФО 4	0,00	0,00	0,00
КФО 5	5 254,00	0,00	0,00
итого	5 254,00	0,00	0,00

И.о. руководителя учреждения

(Е.Н. Герасименко)

Главный бухгалтер учреждения

(О.В. Журбикова)

Исполнитель: Журбикова О.В. Телефон 50593

Дата: 25.07.2024

к Порядку составления и утверждения Плана финансово-хозяйственной деятельности муниципальных бюджетных и автономных учреждений

Расчеты (обоснования) страховых взносов на обязательное страхование в Пенсионный фонд Российской Федерации, в Фонд социального страхования Российской Федерации, в Федеральный фонд обязательного медицинского страхования на 2023_год (на текущий финансовый год) (на первый 2024 год планового периода, на второй 2025 год планового периода)

КФО 4

(руб.)

№ п/п	Наименование государственного внебюджетного фонда	Размер базы для начисления страховых взносов 2024 год	Размер базы для начисления страховых взносов 2025 год	Размер базы для начисления страховых взносов 2026 год	Сумма взноса 2024 год	Сумма взноса 2025 год	Сумма взноса 2026 год
1	Страховые взносы в Пенсионный фонд Российской Федерации, всего	121 952 249,64	114 203 249,00	114 203 249,00	24 162 030,54	22 100 324,90	22 100 324,90
1.1.	в том числе:						
	по ставке 22,0%	80 000 000,00	89 000 000,00	89 000 000,00	19 966 805,58	19 580 000,00	19 580 000,00
1.2.	по ставке 10,0%	41 952 249,64	25 203 249,00	25 203 249,00	4 195 224,96	2 520 324,90	2 520 324,90
1.3.	с применением пониженных тарифов взносов в Пенсионный фонд Российской Федерации для отдельных категорий плательщиков						
2	Страховые взносы в Фонд социального страхования Российской Федерации, всего	121 952 249,64	114 203 249,00	114 203 249,00	3 780 519,74	3 540 300,72	3 540 300,72
2.1.	в том числе:						
	обязательное социальное страхование на случай временной нетрудоспособности и в связи с материнством по ставке 2,9%	121 952 249,64	114 203 249,00	114 203 249,00	3 536 615,24	3 311 894,22	3 311 894,22
2.2.	обязательное социальное страхование от несчастных случаев на производстве и профессиональных заболеваний по ставке 0,2%	121 952 249,64	114 203 249,00	114 203 249,00	243 904,50	228 406,50	228 406,50
3	Страховые взносы в Федеральный фонд обязательного медицинского страхования, всего (по ставке 5,1%)	121 952 249,64	114 203 249,00	114 203 249,00	8 733 766,85	8 848 627,38	8 848 627,38
	Итого:				36 676 317,14	34 489 253,00	34 489 253,00

КФО 2

(руб.)

№ п/п	Наименование государственного внебюджетного фонда	Размер базы для начисления страховых взносов 2024 год	Размер базы для начисления страховых взносов 2025 год	Размер базы для начисления страховых взносов 2026 год	Сумма взноса 2024 год	Сумма взноса 2025 год	Сумма взноса 2026 год
1	Страховые взносы в Пенсионный фонд Российской Федерации, всего	121 799,67	35 037,00	35 037,00	26 795,93	7 708,14	7 708,14
1.1.	в том числе:						
	по ставке 22,0%	121 799,67	35 037,00	35 037,00	26 795,93	7 708,14	7 708,14
1.2.	по ставке 10,0%	0,00					0,00
1.3.	с применением пониженных тарифов взносов в Пенсионный фонд Российской Федерации для отдельных категорий плательщиков						
2	Страховые взносы в Фонд социального страхования Российской Федерации, всего	121 799,67	35 037,00	35 037,00	3 775,79	1 086,15	1 086,15
2.1.	в том числе:						
	обязательное социальное страхование на случай временной нетрудоспособности и в связи с материнством по ставке 2,9%	121 799,67	35 037,00	35 037,00	3 532,19	1 016,07	1 016,07
2.2.	обязательное социальное страхование от несчастных случаев на производстве и профессиональных заболеваний по ставке 0,2%	121 799,67	35 037,00	35 037,00	243,60	70,07	70,07
3	Страховые взносы в Федеральный фонд обязательного медицинского страхования, всего (по ставке 5,1%)	121 799,67	35 037,00	35 037,00	6 211,78	1 786,89	1 786,89
	Итого:				36 940,33	10 587,00	10 587,00

КФО 5

(руб.)

№ п/п	Наименование государственного внебюджетного фонда	Размер базы для начисления страховых взносов 2024 год	Размер базы для начисления страховых взносов 2025 год	Размер базы для начисления страховых взносов 2026 год	Сумма взноса 2024 год	Сумма взноса 2025 год	Сумма взноса 2026 год
1	Страховые взносы в Пенсионный фонд Российской Федерации, всего	6 391 395,00	5 393 720,00	5 467 870,00	1 410 907,38	1 186 887,96	1 202 937,66
1.1.	в том числе:						
	по ставке 22,0%	6 391 395,00	5 393 720,00	5 467 870,00	1 410 907,38	1 186 887,96	1 202 937,66
1.2.	по ставке 10,0%	0,00					0,00
1.3.	с применением пониженных тарифов взносов в Пенсионный фонд Российской Федерации для отдельных категорий плательщиков						
2	Страховые взносы в Фонд социального страхования Российской Федерации, всего	6 391 395,00	5 393 720,00	5 467 870,00	198 133,25	167 205,32	169 503,97
2.1.	в том числе:						
	обязательное социальное страхование на случай временной нетрудоспособности и в связи с материнством по ставке 2,9%	6 391 395,00	5 393 720,00	5 467 870,00	185 350,46	156 417,88	158 568,23
2.2.	обязательное социальное страхование от несчастных случаев на производстве и профессиональных заболеваний по ставке 0,2%	6 391 395,00	5 393 720,00	5 467 870,00	12 782,79	10 787,44	10 935,74
3	Страховые взносы в Федеральный фонд обязательного медицинского страхования, всего (по ставке 5,1%)	6 391 395,00	5 393 720,00	5 467 870,00	325 961,15	275 079,72	278 861,37
	Итого:				1 935 001,77	1 629 173,00	1 651 303,00

КОСГУ 213	2024	2025	2026
КФО 2	36 940,33	10 587,00	10 587,00
КФО 4	36 676 317,14	34 489 253,00	34 489 253,00
КФО 5	1 935 001,77	1 629 173,00	1 651 303,00
ИТОГО	38 648 259,24	36 129 013,00	36 151 143,00

И.о. руководителя учреждения 

(Е.Н. Герасименко)

Главный бухгалтер учреждения  (О.В. Журбикова)

Исполнитель: Журбикова О.В. Телефон 50593

Дата: 25.07.2024

Вид расходов 851 "Уплата налога на имущество организаций и земельного налога"

КОСГУ 291 "Налоги, пошлины и сборы"

1. Расходы на оплату налога на имущество

Наименование расходов	Остаточная стоимость основных средств, руб.	Ставка налога, %	Сумма исчисленного налога, подлежащего уплате, руб. (на текущий финансовый год)	Сумма исчисленного налога, подлежащего уплате, руб. (на 1-й год планового периода)	Сумма исчисленного налога, подлежащего уплате, руб. (на 2-й год планового периода)
1	2	3	4	5	6
Налог на имущество	185 454 545	2,2	4 080 000,00	3 600 000,00	3 500 000,00
Итого			4 080 000,00	3 600 000,00	3 500 000,00

Вид расходов 852 "Уплата прочих налогов, сборов и иных платежей"

КОСГУ 291 "Налоги, пошлины и сборы"

Наименование расходов	Сумма, руб. (на текущий финансовый год)	Сумма, руб. (на 1-й год планового периода)	Сумма, руб. (на 2-й год планового периода)
1	2	3	4
Госпошлина	6 000	6 000,00	6 000,00
Итого	6 000,00	6 000,00	6 000,00

Вид расходов 853 "Уплата иных платежей"

КОСГУ 290* "Прочие расходы" (КОСГУ 291-299)


Наименование расходов	Сумма, руб. (на текущий финансовый год)	Сумма, руб. (на 1-й год планового периода)	Сумма, руб. (на 2-й год планового периода)
1	2	3	4
Налог на загрязнение	3 000	3 000,00	3 000,00
Итого	3 000,00	3 000,00	3 000,00

И.о. руководителя учреждения _____



Е.Н. Герасименко

Главный бухгалтер учреждения _____



О.В. Журбикова

	2024	2025	2026
МЗ	4 089 000,00	3 609 000,00	3 509 000,00
ПД	0,00	0,00	0,00
ЦС	0,00	0,00	0,00
итого	4 089 000,00	3 609 000,00	3 509 000,00

Исполнитель Журбикова О.В. Телефон 50593
25.07.2024

Вид расходов 244 "Прочая закупка товаров, работ и услуг"

221 "Услуги связи"

N п/п	Наименование расходов	Единица измерения	№ Контракта (договора), дата	Количество номеров/шт.	Количество платежей в год	Стоимость за единицу, руб.	Сумма, руб. на текущий финансовый год	Сумма, руб. на 1-й год планового периода	Сумма, руб. на 2-й год планового периода
1	2	3	4	5	6	7	8	9	10
1	Предоставление в пользование абонентской линии	шт	№ 160 от 01.01.2024	5	12	50	3 000,00	3 000,00	3 000,00
2	Предоставление местных телефонных соединений мин/мес	мин	№ 160 от 01.01.2024	150	12	1,5	2 700,00	2 700,00	2 700,00
3	Внутрисетевая телефония ТФОПБ100 км	мин	№ 160 от 01.01.2024	10	12	5	600,00	600,00	600,00
4	Внутрисетевая телефония ТФОПБ100 км	мин	№ 160 от 01.01.2024	10	12	8	900,00	900,00	900,00
5	ДВО связь по паролю ГТС	шт	№ 160 от 01.01.2024	1	12	50	600,00	600,00	600,00
6	Внутрисетевая телефония СПС	мин	№ 160 от 01.01.2024	20	12	4	960,00	960,00	960,00
7	Услуги междугородней и международной телефонной связи мин/мес	мин	№ 160 от 01.01.2024	40	12	9	4 320,00	4 320,00	4 320,00
8	Детализация счета для доставки по e-mail ГТС	шт	№ 160 от 01.01.2024	1	12	30	360,00	360,00	360,00
9	Доставка детализации на e-mail за расчетный период ГТС	шт	№ 160 от 01.01.2024	1	12	30	360,00	360,00	360,00
10	Внутрисетевая телефония СПС Урал Ростелеком	мин	№ 160 от 01.01.2024	25	12	4	1 200,00	1 200,00	1 200,00
ИТОГО:							15 000,00	15 000,00	15 000,00

Услуги прочие

N п/п	Наименование расходов	Единица измерения	№ Контракта (договора), дата	Количество номеров/шт.	Количество платежей в год	Стоимость за единицу, руб.	Сумма, руб. на текущий финансовый год	Сумма, руб. на 1-й год планового периода	Сумма, руб. на 2-й год планового периода
14	Приобретение почтовых марок, маркированных конвертов, маркированных почтовых бланков	шт.	расчет	100	1	82,8	8280	8280	8280
15	Пересылка почтовых отправлений (включая расходы на упаковку)	шт.	расчет	3	3	120	1080	1080	1080
16	Абонентская плата за пользование почтовым ящиком	шт.	расчет	1	12	395	4740	4740	4740
17	Оформление долгосрочной доверенности	шт.	расчет	1	2	450	900	900	900
ИТОГО:							15 000,00	15000	15000

КФО 5

N п/п	Наименование расходов	Единица измерения	№ Контракта (договора), дата	Количество номеров/шт.	Количество платежей в год	Стоимость за единицу, руб.	Сумма, руб. на текущий финансовый год	Сумма, руб. на 1-й год планового периода	Сумма, руб. на 2-й год планового периода
1	2	3	4	5	6	7	8	9	10
18	СМС информирование	шт	по расчету	1	12	450	0,00	0,00	0,00
ИТОГО:							0,00	0,00	0,00

	2024	2025	2026
КФО 2	0	0	0
КФО 4	30 000	30 000	30 000
КФО 5	0	0	0
итого	30 000	30 000	30 000

И.о. руководителя учреждения _____

Е.Н. Герасименко

Главный бухгалтер учреждения _____

(О.В. Журбикова)

Дата: 25.07.2024

Исполнитель: Журбикова О.В. телефон 50593

Вид расходов 244 "Прочая закупка товаров, работ и услуг "
222 "Транспортные услуги"

Наименование расходов	№ Контракта (договора), дата	Единица измери я	Количество	Стоимость за единицу, руб.	Сумма, руб. на текущий финансовый год	Сумма, руб. на 1-й год планового периода	Сумма, руб. на 2-й год планового периода
1	2	3	4	5	6	7	9
Оказание услуг по выделению автотранспорта	по заявкам заказчика	час	0,00	2 000,00	0,00	10 000,00	10 000,00
ИТОГО:					0,00	10 000,00	10 000,00

И.о. руководителя учреждения  Е.Н. Герасименко

Главный бухгалтер учреждения  (Журбикова О.В.)

Исполнитель: Журбикова О.В. Телефон: 50593

	2024	2025	2026
МЗ	0,00	10 000,00	10 000,00
ПД	0	0	0
ЦС	0	0	0
итого	0,00	10 000,00	10 000,00

25.07.2024

к Порядку составления и утверждения Плана финансово-хозяйственной деятельности муниципальных бюджетных и автономных учреждений

Вид расходов 244 "Прочая закупка товаров, работ и услуг "

КОСГУ 223 "Коммунальные услуги"

КФО 4

№ п/п	Наименование расходов	№ контракта (договора), дата	Единица измерения	Количество	Стоимость за единицу, руб.	Сумма, руб. на текущий финансовый год	Сумма, руб. на текущий финансовый год	Сумма, руб. на 2-й год планового периода
1	2	3	4	5	6	7	8	9
1	Холодное водоснабжение:					96 041,40	118 732,50	118 732,50
	в том числе по объектам: Ул.Мира 24 а	123057 ВИБ от 01.01.2024	м3	750	52,77	39 577,50	39 577,50	39 577,50
	Ул.Мира 28, корпус Б	123057 ВИБ от 01.01.2024	м3	1070	52,77	56 463,90	79 155,00	79 155,00
3	Водоотведение					473 444,94	500 753,84	500 753,84
	в том числе по объектам: Ул.Мира 24 а	123057 ВИБ от 01.01.2024	м3	1250	54	67 500,00	67 500,00	67 500,00
	Ул.Мира 28, корпус Б	123057 ВИБ от 01.01.2024	м3	1070	54	57 780,00	135 000,00	135 000,00
	Водоотведение (загрязнение)					348 164,94	298 253,84	298 253,84
4	Услуги обращения с ТКО	ЮЭО1КОЛР 00000469 от 01.01.2024	м3	98,00	821,57	80 513,66	80 513,66	80 513,66
						650 000,00	700 000,00	700 000,00

КФО 2

№ п/п	Наименование расходов	№ контракта (договора), дата	Единица измерения	Количество	Стоимость за единицу, руб.	Сумма, руб. на текущий финансовый год	Сумма, руб. на текущий финансовый год	Сумма, руб. на 2-й год планового периода
1	2	3	4	5	6	7	8	9
1	Холодное водоснабжение:					33 623,50	9 877,00	9 877,00
	в том числе по объектам: Ул.Мира 24 а	123057 ВИБ от 01.01.2024	м3	187	52,77	9 877,00	9 877,00	9 877,00
	Ул.Мира 28, корпус Б	123057 ВИБ от 01.01.2024	м3	450	52,77	23 746,50	0,00	0,00
3	Водоотведение					33 973,50	9 720,00	9 720,00
	в том числе по объектам: Ул.Мира 24 а	123057 ВИБ от 01.01.2024	м3	180	54	9 720,00	9 720,00	9 720,00
	Ул.Мира 28, корпус Б	123057 ВИБ от 01.01.2024	м3	450	54	24 253,50	0,00	0,00
						67 597,00	19 597,00	19 597,00

	2024	2025	2026
КФО 2	67 597,00	19 597,00	19 597,00
КФО 4	650 000,00	700 000,00	700 000,00
КФО 5	0	0	0
итого	717 597,00	719 597,00	719 597,00

Вид расходов 247 "Закупка энергетических ресурсов"

КОСГУ 223 "Коммунальные услуги"

КФО 4

№ п/п	Наименование расходов	№ контракта (договора), дата	Единица измерения	Количество	Стоимость за единицу, руб.	Сумма, руб. на текущий финансовый год	Сумма, руб. на текущий финансовый год	Сумма, руб. на 2-й год планового периода
1	2	3	4	5	6	7	8	9
1	Энергоснабжение: Всего			126276		855 562,12	869 808,12	710 000,00

	в том числе по объектам: ул. Мира 24 а	ЭС-1919000090/23 от 01.01.2024	МВт.ч	60500	6,775325	409 907,17	409 907,17	360 000,00
	ул. Мира 28, корпус Б	ЭС-1919000497/24 от 09.01.2024	МВт.ч	65776	6,775325	445 654,95	459 900,95	350 000,00
2	Теплоснабжение					1 328 040,00	761 000,00	500 000,00
	в том числе по объектам: ул. Мира 24 а	21Т от 01.01.2024	Гкал	353	1860	656 580,00	311 000,00	250 000,00
	ул. Мира 28, корпус Б	255Т от 01.01.2024	Гкал	361	1860	671 460,0	450 000,00	250 000,00
2	Горячее водоснабжение:					647 397,88	640 191,88	411 000,00
	в том числе по объектам: Ул.Мира 24 а	21 ГВС от 01.01.2024	м3	275	52,77	14 612,50	23 746,50	13 192,50
	Ул.Мира 28, корпус Б	255 ГВС от 01.01.2024	м3	360	52,77	18 985,38	18 445,38	17 807,50
	в том числе по объектам: Ул.Мира 24 а (компонент на теплоэнергию)	21 ГВС от 01.01.2024	Гкал	80	1860	148 800,00	148 000,00	120 000,00
	Ул.Мира 28, корпус Б (компонент на теплоэнергию)	255 ГВС от 01.01.2024	Гкал	250	1860	465 000,00	450 000,00	260 000,00
						2 831 000,00	2 271 000,00	1 621 000,00

КФО 2

№ п/п	Наименование расходов	№ контракта (договора), дата	Единица измерения	Количество	Стоимость за единицу, руб.	Сумма, руб. на текущий финансовый год	Сумма, руб. на текущий финансовый год	Сумма, руб. на 2-й год планового периода
1	2	3	4	5	6	7	8	9
1	Энергоснабжение: Всего			350		2 371,36	1 355,07	1 355,07
	в том числе по объектам: ул. Мира 24 а	ЭС-1919000090/23 от 01.01.2024	МВт.ч	200	6,775325	1 355,07	1 355,07	1 355,07
	ул. Мира 28, корпус Б	ЭС-1919000497/24 от 09.01.2024	МВт.ч	150	6,775325	1 016,30	0,00	0,00
2	Теплоснабжение					83 844,00	18 600,00	18 600,00
	в том числе по объектам: ул. Мира 24 а	21Т от 01.01.2024	Гкал	10	1860	18 600,00	18 600,00	18 600,00
	ул. Мира 28, корпус Б		Гкал	35	1860	65 244,00	0,00	0,00
2	Горячее водоснабжение:					66 847,64	29 823,93	29 823,93
	в том числе по объектам: Ул.Мира 24 а	21 ГВС от 01.01.2024	м3	36	52,77	1 923,93	1 923,93	1 923,93
	в том числе по объектам: Ул.Мира 24 а (компонент на холодную воду)		Гкал	15	1860	27 900,00	27 900,00	27 900,00
	в том числе по объектам: Ул.Мира 28 б	255 ГВС от 01.01.2024	м3	32	52,77	1 683,71	0,00	0,00
	в том числе по объектам: Ул.Мира 28 б (компонент на холодную воду)		Гкал	19	1860	35 340,00	0,00	0,00
						153 063,00	49 779,00	49 779,00

КВР 244

	2024	2025	2026
КФО 2	67597	19597	19597
КФО 4	650000	700000	700000
КФО 5	0	0	0
Всего	717597	719597	719597

КВР 247

	2024	2025	2026
КФО 2	153 063	49 779	49 779
КФО 4	2 831 000	2 271 000	1 621 000
КФО 5	0	0	0
итого	2 984 063	2 320 779	1 670 779

И.о. руководителя учреждения  (Е.Н. Герасименко)

Главный бухгалтер учреждения  (Журбикова О.В.)

Дата: 25.07.2024

Исполнитель: Журбикова О.В. Телефон: 50593

Вид расходов 244 "Прочая закупка товаров, работ и услуг"
225 "Работы, услуги по содержанию имущества"

КФО 4

№ п/п	Наименование расходов	№ Контракта (договора), дата	Единица измерения	Количество	Стоимость за единицу, руб.	Сумма, руб. на текущий финансовый год	Сумма, руб. на 1-й год планового периода	Сумма, руб. на 2-й год планового периода
1	2	3	4	5	6	7	8	9
1	Дезинсекция и дератизация (Мира 24 а)	№ 42 от 01.01.2024	мес	12	2600	31 200,00	31 200,00	31 200,00
	Дезинсекция и дератизация (Мира 28 б)	№ 41 от 01.01.2024	мес	12	4000	48 000,00	48 000,00	48 000,00
2	Измерение изоляции пищеблока 1 раз в год (Мира 24 а)	договор № 5 от 09.01.2024	шт	1	28 665,00	28 665,00	28 665,00	28 665,00
3	Измерение изоляции в 3 года Мира 24 а, Мира 28 корпус Б	договор № 6 от 09.01.2024	шт	2	20 500,00	41 000,00	0,00	0,00
4	Техническое обслуживание системы речевого оповещения	договор № 5 от 01.01.2024	мес	12	5261,24	63 134,85	63 134,85	63 134,85
5	Техническое обслуживание систем пожарной сигнализации Мира 24 а, Мира 28 корпус Б	№ 58 от 01.01.2024	мес	24	4650	111 600,00	111 600,00	100 600,00
6	Техническое обслуживание систем видеонаблюдения Мира 24 а, Мира 28 корпус Б	№ 59 от 01.01.2024	мес	24	5512,5	132 300,00	132 300,00	100 000,00
7	Техническое обслуживание систем приточной и вытяжной вентиляции	№ 60 от 01.01.2024	мес	2	7000	14 000,00	14 000,00	14 000,00
8	Выполнение работ по планово-предупредительному ремонту электрооборудования	№ 13/ППР от 01.01.2024	шт	1	36556,65	36 556,65	36 556,65	36 556,65
9	Услуги по техническому обслуживанию систем безопасности (тревожная кнопка)	№ 059-22/ТО/СБ от 01.01.2024	мес	24	700	16 800,00	16 800,00	16 800,00
10	Услуги по техническому обслуживанию и ремонту объектового оборудования ПАК "СТРЕЛЕЦ-МОНИТОРИНГ"	№ 089/ТО/СМ от 01.01.2024	мес	12	3858,75	46 305,00	46 305,00	46 305,00
11	Оказание услуг по техническому обслуживанию электрооборудования по разовым заявкам	№ 13/ТО от 01.01.2024	мес	12	3706,63	44 479,50	44 479,50	28 569,50
12	Услуги по техническому и сервисному обслуживанию приборов учета тепловой энергии, горячего и холодного водоснабжения	№ 060-22/ТО/АТС от 01.01.2024	мес	12	3545	42 540,00	42 540,00	42 540,00
13	Проверка весов Мира 24 а 1 раз в год	расчет	шт	1	9518	9 518,00	9 518,00	9 518,00
14	Проверка работоспособности пожарных кранов (7 кранов)	расчет	шт	7	2858,58	20 011,00	20 011,00	20 011,00
16	Техническое обслуживание огнетушителей	расчет	шт	10	700	7 000,00	7 000,00	7 000,00
17	Зарядка огнетушителей	расчет	шт	20	350	7 000,00	7 000,00	7 000,00
18	Испытание огнетушителей	расчет	шт	20	150	3 000,00	3 000,00	3 000,00
19	Замена огнетушителей	расчет	шт	5	5000	25 000,00	25 000,00	20 000,00
20	Очистка крыши здания от снега, наледи и сосулек	б/н от 09.01.2024	кв.м	930,3	52	48 290,00	26 790,00	20 000,00
21	Визуальный осмотр крыши	расчет	кв.м	1000	9	9 000,00	9 000,00	9 000,00
22	Оказание услуг по гидравлическому испытанию трубопроводов систем отопления, водопровода и горячего водоснабжения диаметром до 50 мм	расчет	шт	2	10000	20 000,00	20 000,00	10 000,00
23	Услуги по экспертизе технического состояния оборудования для списания	расчет	шт	200	100	20 000,00	20 000,00	20 000,00
24	Оказание услуг по ремонту оборудования и заправка картриджей	расчет	шт	80	375	10 000,00	10 000,00	10 000,00
25	Оказание услуг по техническому обслуживанию и ремонту автоматического шлагбаума по разовым заявкам	расчет	шт	2	2500	2 500,00	2 500,00	2 500,00
26	Ответственный за безопасность теплоустановок	№ 2 от 01.01.2024	мес	24	1600	38 400,00	38 400,00	38 400,00
27	Услуги ответственного лица за электрохозяйство	№ 13/ОЭ от 01.01.2024	мес	12	600	7 200,00	7 200,00	7 200,00
28	Проведение электроизмерительных работ	№ 14/ЭТЛ от 01.01.2024	шт	1	20000	20 000,00	20 000,00	10 000,00
29	Испытание по контролю качества огнезащитной обработки	расчет	шт	1	9000	9 000,00	9 000,00	9 000,00
30	Обслуживание лифта	расчет	мес	12	3000	36 000,00	36 000,00	30 000,00
31	Обслуживание турникета	расчет	мес	24	2000	48 000,00	48 000,00	40 000,00
32	Вывоз снега (самосвал), погрузчик, складирование снега	расчет	шт	1	37500	37 500,00	38 727,50	38 727,50
ИТОГО:						1 000 000,00	900 000,00	800 000,00

КФО 5

32	Замена пожарной сигнализации	расчет	шт	1	0	0,00	40 000,00	40 000,00
33	Асфальтирование	расчет	шт	1	32 810	32 810,00	0,00	0,00
34	Оплата услуг паспортизации систем вентиляции.	расчет	шт	1	175 000	175 000,00	0,00	0,00
ИТОГО:						207 810,00	40 000,00	40 000,00
ВСЕГО:						1 207 810,00	940 000,00	840 000,00

	2024	2025	2026
КФО 2	0,00	0,00	0,00
КФО 4	1 000 000,00	900 000,00	800 000,00
КФО 5	207 810,00	40 000,00	40 000,00
итого	1 207 810,00	940 000,00	840 000,00

И.о. руководителя учреждения  (Е.Н. Герасименко)

Главный бухгалтер учреждения  О.В. Журбикова

Дата: 25.07.2024

Исполнитель : Журбикова О.В. Телефон: 50593

226 "Прочие работы, услуги"

	Наименование расходов	№ Контракта (договора), дата	Единица измерения	Количество	Стоимость за единицу, руб.	Сумма, руб. на текущий финансовый год	Сумма, руб. на 1-й год планового периода	Сумма, руб. на 2-й год планового периода
1	2	3	4	5	6	7	8	9
1	Организация питания (родительская плата)	№ 32313065573 от 18.12.2023	чел.	1522	83	126 400,00	1 528 372,00	1 528 372,00
2	Организация питания (пришкольный лагерь)	расчет	чел.	150	2422	363 343,00	232 500,00	232 500,00
	Итого					489 743,00	1 760 872,00	1 760 872,00

	Наименование расходов	№ Контракта (договора), дата	Единица измерения	Количество	Стоимость за единицу, руб.	Сумма, руб. на текущий финансовый год	Сумма, руб. на 1-й год планового периода	Сумма, руб. на 2-й год планового периода
1	2	3	4	5	6	7	8	9
1	Сопровождение программы 1-С Предприятие	№ ЕКБ-2400031но от 01.01.2024	час	100	1000	100 000,00	115 248,00	115 248,00
2	Сбор, транспортировка и передача на обезвреживание ртутьсодержащих ламп и приборов	расчет	шт	150	57,8	8 670,00	8 670,00	8 670,00
3	Подписка на периодические издания (2кв. 4 кв.)	расчет	шт	2	12500	25 000,00	50 000,00	50 000,00
4	Проведение ежегодного (периодический) медосмотра сотрудников	№ 19/21-ВУ от 18.01.2024	шт	100	2495	249 500,00	227 542,50	227 542,50
	Проведение ежегодного (предварительного) медосмотра сотрудников	№ 88/23-ВУ от 18.01.2024	шт	6	6000	36 000,00	60 000,00	60 000,00
17	Проведение обязательного психиатрического освидетельствования (вновь принятых)	№ 20/21-МУ от 18.01.2024	шт	6	1800	10 800,00	18 000,00	18 000,00
5	Контроль за состоянием тревожной сигнализации	№ Д3214/8(Т) от 01.01.2024	мес	24	10000	240 000,00	322 825,00	322 825,00
6	Право использования программы для ЭВМ "Контур-Экстерн" по тарифному плану "Бюджетник плюс" на 1 год	расчет	шт	1	11600	11 600,00	11 600,00	11 600,00
7	Услуги абонентского обслуживания программы для ЭВМ "Контур-Экстерн" по тарифному плану - продление на 1 год	расчет	шт	1	2165	2 165,00	2 522,00	2 522,00
8	Оказание информационных услуг справочной системы (Гарант)	от 20.10.2023 № 2085	мес	12	4216,67	50 600,00	50 600,00	50 600,00
9	Оказание информационных услуг справочной системы (Образование)	№ 1327 от 10.12.2023	мес	12	4534,58	54 415,00	54 415,00	54 415,00
12	ЭЦП для работы на сайте "Сбербанк АСТ 2 ключа	расчет	шт	1	5000	5 000,00	5 000,00	5 000,00
13	ЭЦП для работы на сайте Госуслуги	расчет	шт	1	5600	5 600,00	5 600,00	5 600,00
14	ЭЦП для работы на сайте "Закупки "	расчет	шт	1	5250	5 250,00	5 250,00	5 250,00
15	Оплата нотариальных услуг	расчет	шт	2	2000	4 000,00	4 000,00	4 000,00
16	Оплата за размещение информационного материала	расчет	шт	1	40000	40 000,00	40 000,00	40 000,00
18	Оплата за прием, транспортировку отходов	расчет	шт	2	10000	20 000,00	40 000,00	40 000,00
	Итого					832 600,00	1 000 000,00	1 000 000,00

Организация питания

19	Организация питания (местный бюджет)	№ 32313065573 от 18.12.2023	чел.	150,46	37200	5 597 098,00	6 171 098,00	6 332 387,00
20	Организация питания (1-4 классы)(местный бюджет)	№ 32313065573 от 18.12.2023	чел.	240	2340,45	561 709,00	606 380,00	657 752,00
21	Организация питания (1-4 классы)(округ)	№ 32313065573 от 18.12.2023	чел.	240	13909,26	3 338 222,00	3 325 931,00	3 772 256,00
22	Организация питания (1-4 классы) (федеральный бюджет)	№ 32313065573 от 18.12.2023	чел.	240	9272,79	2 225 469,00	2 038 476,00	1 540 778,00
23	Организация питания (местный бюджет)	№ 32313065573 от 18.12.2023	чел.	6618	51,87	343 265,00	343 265,00	343 265,00
	ИТОГО:					12 065 763,00	12 485 150,00	12 646 438,00

КФО 4

	Наименование расходов	№ Контракта (договора), дата	Единица измерения	Количество	Стоимость за единицу, руб.	Сумма, руб. на текущий финансовый год	Сумма, руб. на 1-й год планового периода	Сумма, руб. на 2-й год планового периода
1	2	3	4	5	6	7	8	9
24	Приобретение антивирусных программ для учебных целей	расчет	шт	10	7000	70 000,00	70 000,00	70 000,00
25	Курсы повышения квалификации педагогов	расчет	чел.	40	4275	171 000,00	171 000,00	171 000,00
	Итого					241 000,00	241 000,00	241 000,00

Организация питания

27	Организация питания (окружной бюджет)	№ 32313065573 от 18.12.2023	чел.	346,53	62100	21 519 343,00	21 577 900,00	21 577 900,00
28	Организация питания (пришкольный лагерь округ)	расчет	детодни	6618	293,81	1 944 437,00	1 944 437,00	1 944 437,00
	ИТОГО:					23 463 780,00	23 522 337,00	23 522 337,00

КФО 5

	Наименование расходов	№ Контракта (договора), дата	Единица измерения	Количество	Стоимость за единицу, руб.	Сумма, руб. на текущий финансовый год	Сумма, руб. на 1-й год планового периода	Сумма, руб. на 2-й год планового периода
1	2	3	4	5	6	7	8	9
29	Бак посев (пришкольный лагерь)	расчет	чел.	20	600	12 000,00	12 000,00	12 000,00

31	Курсовая подготовка, переподготовка, повышение квалификации работников муниципальных учреждений	расчет	чел.	10	5000	50 000,00	50 000,00	50 000,00
32	Охрана муниципальных объектов	№ 23-Ф от 28.12.2023	мес	24	91666,67	2 200 000,00	2 000 000,00	2 000 000,00
33	выполнение проектно-сметных работ	№ 33 от 12.12.2023	шт	1	4200000	4 200 000,00	0,00	0,00
34	Организационный взнос	№ 30 от 28.02.2024	шт	1	25000	25 000,00	0,00	0,00
ИТОГО:						6 487 000,00	2 062 000,00	2 062 000,00

И.о. руководителя учреждения  (Е.Н. Герасименко)

Главный бухгалтер учреждения  О.В. Журбикова

Исполнитель : Журбикова О.В. Телефон: 50593

Дата: 25.07.2024

	2024	2025	2026
КФО 2	489 743,00	1 760 872,00	1 760 872,00
КФО 4	36 603 143,00	37 248 487,00	37 409 775,00
КФО 5	6 487 000,00	2 062 000,00	2 062 000,00
итого	43 579 886,00	41 071 359,00	41 232 647,00

228 "Услуги, работы для целей капитальных вложений"

КФО 4

1	2	3	4	5	6	7	8	9
	Наименование расходов	№ Контракта (договора), дата	Единица измерения	Количество	Стоимость за единицу, руб.	Сумма, руб. на текущий финансовый год	Сумма, руб. на 1-й год планового периода	Сумма, руб. на 2-й год планового периода
1	Монтаж системы видеонаблюдения	от 29.05.2024	шт.	1	24400,00	24 400,00	0,00	0,00
	Итого					24 400,00	0,00	0,00

КФО 5

1	2	3	4	5	6	7	8	9
	Наименование расходов	№ Контракта (договора), дата	Единица измерения	Количество	Стоимость за единицу, руб.	Сумма, руб. на текущий финансовый год	Сумма, руб. на 1-й год планового периода	Сумма, руб. на 2-й год планового периода
1	Монтаж системы "Стрелец мониторинг"	№006-ПСМ от 15.04.2024	шт.	2	130000,00	260 000,00	0,00	0,00
2	Монтаж системы видеонаблюдения	от 29.05.2024	шт.	1	24400,00	24 400,00	0,00	0,00
	Итого					284 400,00	0,00	0,00

И.о. руководителя учреждения  Е.Н. ГерасименкоГлавный бухгалтер учреждения  О.В. Журбикова

Исполнитель: О.В. Журбикова Телефон: 50593

Дата: 25.07.2024

	2024	2025	2026
КФО 2			
КФО 4	24 400,00		
КФО 5	284 400,00	0,00	0,00
итого	308 800,00	0,00	0,00

Вид расходов 244 "Прочая закупка товаров, работ и услуг "
310 "Увеличение стоимости основных средств" субвенции.

КФО 4

№ п/п	Наименование расходов	Количество	Стоимость за единицу, руб.	Сумма, руб. на текущий финансовый год	Сумма, руб. на 1-ый планового периода	Сумма, руб. на 2-й год планового периода
1	Проектор	4	77000	308000	308000	308000
3	Ноутбук	5	64000	320000	320000	320000
4	МФУ	4	40000	160000	160000	160000
5	Стенды и карты	4	3000	12000	12000	12000
6	Учебники	2000	600	1200000	1700000	1700000
	ИТОГО:			2000000	2500000	2500000

И.о. руководителя учреждения  Е.Н. Герасименко

Главный бухгалтер учреждения  О.В. Журбикова

Исполнитель : Журбикова О. В. Телефон: 50593

25.07.2024

	2024	2025	2026
КФО 2	0,00	0,00	0,00
КФО 4	2 000 000,00	2 500 000,00	2 500 000,00
КФО 5	0,00	0,00	0,00
итого	2 000 000,00	2 500 000,00	2 500 000,00

к Порядку составления и утверждения Плана финансово-хозяйственной деятельности муниципальных бюджетных и автономных учреждений

Вид расходов 244 "Прочая закупка товаров, работ и услуг "

№ п/п	Наименование расходов	Количество	Цена за единицу, руб.	КФО 2 Приносящая доход деятельность		
				Сумма, руб. на текущий финансовый год (гр. 3 х гр.4)	Сумма, руб. на 1-ый год планового периода (гр. 3 х гр.4)	Сумма, руб. на 2-ой год планового периода (гр. 3 х гр.4)
1	2	3	4	5	6	7
1	Питьевая вода	3001	20,4	61220,4	0	0
	ИТОГО КОСГУ 342			61220,4	0	0
1	Халаты	20	2090,45	41808,91	0	0
	ИТОГО КОСГУ 345			41808,91	0	0
1	Бумага в ассортименте	100	350	35000	35000	35000
2	Ручка	225	55	12000	12000	12000
3	Карандаши	130	100	13000	13000	13000
4	Ластик	60	50	3000	3000	3000
5	Файл(100 шт)	31	205,38	6366,78	6000	6000
6	Карандаши цветные	80	200	16000	16000	16000
	ИТОГО КОСГУ 346			85366,78	85000	85000

340 * "Увеличение стоимости материальных запасов "(КОСГУ 341-349)

№ п/п	Наименование расходов	Количество	Цена за единицу, руб.	КФО 4 МБ		
				Сумма, руб. на текущий 2023 финансовый год (гр. 3 х гр.4)	Сумма, руб. на 1-ый 2024 год планового периода (гр. 3 х гр.4)	Сумма, руб. на 2-ой 2025 год планового периода (гр. 3 х гр.4)
1	2	3	4	5	6	7
1	Аскорбиновая кислота	165	20	3300	0	0
2	Бальзам-спасатель детский	8	125	1000	0	0
3	Клеенка медицинская	6	111	666	0	0
4	Перчатки нестирильные	10	150	1500	0	0
5	Термометры медицинские цифровые	2	136	272	0	0
6	Бинты нестирильные	15	16	240	0	0
7	Вата хирургическая	10	107	1070	0	0
8	Ватные палочки	10	30	300	0	0
9	Марля	5	32	160	0	0
10	Бинт эластичный	5	146	730	0	0
11	Лейкопластырь в рулоне	5	70	350	0	0
12	Фастум гель	4	332	1328	0	0
13	Аптечка универсальная	10	303	3030	0	0
14	Маски одноразовые	10	130	1300	0	0
15	Трилокс дезенфицирующий	4	1100	4400	0	0
16	Напалечники	10	44	440	0	0
17	Кожный антисептик, дезенфицирующий	2	407	814	0	0
18	Пакеты п/э для медотходов	10	14	140	0	0
19	Салфетки стерильные	18	4	72	0	0
20	Салфетки предъенкционные	10	140	1400	0	0
	Итого КОСГУ 341 (Медикаменты)			22511	0	0
1	Краска масляная в ассортименте	50	350	17500	35000	24500
2	Краска водоземulsionная в ассортименте	50	100	5000	10000	3800
3	Колер в ассортименте	20	100	2000	4000	500
4	Цемент	10	250	2500	5000	2500
5	Шпатлевка	10	1200	12000	24000	12000
6	Кисти в ассортименте	15	150	2250	4500	1250
7	Валики	15	450	6750	13500	4500
8	Растворитель	5	100	500	1000	350
9	Шурупы, саморезы, дюбеля	150	10	1500	3000	600
	Итого КОСГУ 344 (Строительные материалы)			50000	100000	50000
	Халаты	40	1000	40000	30000	30000
	Итого КОСГУ 345			40000	30000	30000
1	Бумага в ассортименте	355	350	124378	119400	105900
2	Бумага для факса	20	50	1000	1000	550
3	Папки в ассортименте	10	120	1200	1200	600
4	Файлы	100	10	1000	1000	40
5	Папка скоросшиватель пластиковый	50	80	4000	4000	500
6	Скоросшиватель	150	20	3000	3000	900
7	Клей в ассортименте	50	200	10000	10000	1540
8	Скрепки	50	50	2500	2500	150
9	Ручка шариковая в ассортименте	100	50	5000	5000	200

10	Карандаши в ассортименте	100	20	2000	2000	300
11	Ластик	50	20	1000	1000	80
12	Линейки в ассортименте	50	20	1000	1000	300
13	Липкий блок в ассортименте	50	30	1500	1500	600
14	Блок куб в ассортименте	50	40	2000	2000	800
15	Скобы для стерлера	50	40	2000	2000	400
16	Калькулятор	3	2000	6000	6000	1605
17	Разделитель	20	100	2000	2000	450
18	Степлер	5	200	1000	1000	400
	Итого канцелярские товары			170578	165600	115315
1	Запасные части на оборудование	5	1500	7500	7500	1600
2	Комплектующие к оргтехнике	10	1000	10000	10000	9000
3	Картриджи в ассортименте	50	1000	50000	50000	32400
	Итого комплектующие к оргтехнике			67500	67500	43000
1	Смеситель	5	1000	5000	5000	3000
2	Ремкомплект для унитазов и раковин	12	500	6000	6000	1000
3	Шланг гибкий	10	100	1000	1000	300
4	Прокладки сантехнические	30	50	1500	1500	300
5	Вентиль	15	100	1500	1500	750
6	Муфта	8	500	4000	4000	1600
7	Унитаз	1	3000	3000	3000	3285
8	Раковина	1	1500	1500	1500	1500
	Итого сантехнические товары			23500	23500	11735
1	Лампы ЛД-40	20	100	2000	2000	500
2	Лампы ЛБ-20	30	60	1800	1800	450
3	Выключатели	15	100	1500	1500	900
4	Розетки в ассортименте	20	80	1600	1600	1300
5	Лампы накаливания	50	30	1500	1500	450
6	Итого электротехнические товары			8400	8400	3600
7	Чистящее средство в ассортименте	50	75	3750	3750	3750
8	Хлоросодержащее средство	30	600	18000	18000	28500
9	Чистящее для сантехники	70	80	5600	5600	2800
10	Бумага туалетная	150	20	3000	3000	3000
11	Салфетки для уборки пыли	170	50	8500	8500	600
12	Моющее средство в ассортименте	50	80	4000	4000	3750
13	Мыло туалетное	150	50	7500	7500	4500
14	Мешки для мусора	143	50	7150	7150	6750
15	Чистящее для стекол	50	100	5000	5000	1500
16	Тряпки для мытья пола	10	1000	10000	10000	11200
	Итого Чистящие, моющие средства			72500	72500	66350
1	Вёдра в ассортименте	5	200	1000	1000	550
2	Крышки для унитазов	5	500	2500	2500	2250
3	Ёрш для чистки унитазов	10	150	1500	1500	1200
4	Замки в ассортименте	5	1500	7500	7500	6000
	Итого Хозтовары			12500	12500	10000
	ВСЕГО КОСГУ 346			377489	350000	250000
1	Коммутатор	10	5300	53000	0	0
	ВСЕГО КОСГУ 347			53000	0	0
	ИТОГО: КОСГУ 344-349			543 000,00	480 000,00	330 000,00

субвенция КФО 4

	Наименование расходов	Количество	Цена за единицу, руб.	Сумма, руб. на текущий 2023 финансовый год (гр. 3 х гр.4)	Сумма, руб. на 1-ый 2024 год планового периода (гр. 3 х гр.4)	Сумма, руб. на 2-ой 2025 год планового периода (гр. 3 х гр.4)
1	2	3	4	5	6	7
1	Бумага в ассортименте	1605	220	353100	353100	353100
2	Мел	210	218	45780	48000	48000
3	Папки в ассортименте	15	120	1800	2000	2000
4	Файлы	50	5	250	500	500
5	Папка скоросшиватель пластиковый	55	12	660	1000	1000
6	Скоросшиватель	50	6	300	300	300
7	Клей в ассортименте	10	155	1550	1550	1550
8	Скрепки	15	10	150	500	500
9	Ручка шариковая в ассортименте	45	10	450	450	450
10	Карандаши в ассортименте	50	6	300	2000	2000

11	Ластик	20	5	100	5000	5000
12	Линейки в ассортименте	20	15	300	500	500
13	Липкий блок в ассортименте	20	30	600	600	600
14	Блок куб в ассортименте	20	40	800	1000	1000
15	Скобы для стерлера	50	10	500	500	500
16	Разделитель	10	40	400	1000	1000
17	Степлер	3	187	560	1000	1000
18	Учебно-наглядные пособия и разрезной материал в ассортименте	400	215	86000	86000	86000
Итого канцелярские товары				493600	505000	505000
1	Запасные части на оборудование	9	1600	14400	35000	35000
2	Комплекующие к оргтехнике	50	1000	50000	60000	60000
3	Картриджи в ассортименте	100	856,28	85627,98	120000	120000
Итого комплекующие к оргтехнике				150027,98	215000	215000
1	Материалы для уроков труда	100	220	22000	30000	30000
Итого для уроков труда				22000	30000	30000
Итого по КОСГУ 346				665627,98	750000	750000
1	Бланки аттестата	220	90	19800	9450	9450
2	Твердые обложки для аттестата	230	110	25300	11110	11110
3	Медаль "За особые успехи в учебе"	20	440	8800	3520	3520
4	Удостоверение к медали	10	547,202	5472,02	920	920
Итого по КОСГУ 349				59372,02	25000	25000
ИТОГО: КОСГУ 346-349				725 000,00	775000	775000

КФО5 целевые

	Наименование расходов	Количество	Цена за единицу, руб.	Сумма, руб. на текущий финансовый год (гр. 3 x гр.4)	Сумма, руб. на 1-ый планового периода (гр. 3 x гр.4)	Сумма, руб. на 2-ой год планового периода (гр. 3 x гр.4)
1	2	3	4	5	6	7
1	Аскорбиновая кислота	165	15	2475	0	0
2	Клеенка медицинская	6	111	666	0	0
3	Перчатки нестерильные	10	150	1500	0	0
4	Термометры медицинские цифровые	2	136	272	0	0
5	Бинты нестерильные	15	16	240	0	0
6	Вата хирургическая	10	107	1070	0	0
7	Ватные палочки	10	30	300	0	0
8	Марля	5	32	160	0	0
9	Бинт эластичный	5	146	730	0	0
10	Лейкопластырь в рулоне	5	70	350	0	0
11	Фастум гель	4	332	1328	0	0
12	Аптечка универсальная	10	303	3030	0	0
13	Маски одноразовые	10	130	1300	0	0
14	Трилокс дезинфицирующий	4	1100	4400	0	0
15	Напалечники	10	44	440	0	0
16	Кожный антисептик, дезинфицирующий	2	407	814	0	0
17	Пакеты п/э для медотходов	10	14	140	0	0
18	Салфетки стерильные	18	4	72	0	0
19	Салфетки предъенкионные	10	140	1400	0	0
Итого КОСГУ 341 Медикаменты				20687	0	0
1	Краска масляная в ассортименте	150	350	0	52500	52500
2	Краска водоземulsionная в ассортименте	100	100	0	10000	10000
3	Колер в ассортименте	30	100	0	3000	3000
4	Цемент	10	250	0	2500	2500
5	Шпатлевка	8	1200	0	9600	9600
6	Кисти в ассортименте	4	50	0	200	200
7	Валики	4	450	0	1800	1800
8	Растворитель	5	50	0	250	250
9	Шурупы, саморезы, дюбеля	20	10	0	150	150
Итого КОСГУ 344 (Строительные материалы)				0	80000	80000
1	Бумага в ассортименте	20	253,15	5063	20750	20750
2	Ручка	140	20	2800	2800	2800
3	Карандаши	130	9	1170	1170	1170
4	Ластик	30	9	270	270	270
5	Файл(100 шт)	9	200	1800	1800	1800
6	Карандаши цветные	77	49	3710	3710	3710
7	Картриджи	21	2500	52500	57500	57500
Итого КОСГУ 346				67313	88000	88000
1	Коммутатор	2	6100	12200	0	0
2	Коммутатор	1	18000	18000	0	0
3	Сплиттер	22	650	14300	0	0
4	Кабель	200	20	4000	0	0
5	Камера	1	5000	5000	0	0

Итого КОСГУ 347			53500	0	0
ИТОГО: КОСГУ 341-347			141500	168000	168000

И.о. руководителя учреждения  (Е.Н. Герасименко)

Главный бухгалтер учреждения  Журбикова О.В.

Исполнитель: Журбикова О.В. Телефон: 50593

25.07.2024

КОСГУ 341	2024	2025	2025
КФО 2	0,00	0,00	0,00
КФО 4	22 511,00	0,00	0,00
КФО 5	20 687,00	0,00	0,00
итого	43 198,00	0,00	0,00

КОСГУ 342	2024	2025	2025
КФО 2	61 220,40	0,00	0,00
КФО 4	0,00	0,00	0,00
КФО 5	0,00	0,00	0,00
итого	61 220,40	0,00	0,00

КОСГУ 344	2024	2025	2025
КФО 2	0,00	0,00	0,00
КФО 4	50 000,00	100 000,00	50 000,00
КФО 5	0,00	80 000,00	80 000,00
итого	50 000,00	180 000,00	130 000,00

КОСГУ 345	2024	2025	2025
КФО 2	41 808,91	0,00	0,00
КФО 4	40 000,00	30 000,00	30 000,00
КФО 5	0,00	0,00	0,00
итого	81 808,91	30 000,00	30 000,00

КОСГУ 346	2024	2025	2025
КФО 2	85 366,78	85 000,00	85 000,00
КФО 4	1 043 116,98	1 100 000,00	1 000 000,00
КФО 5	67 313,00	88 000,00	88 000,00
итого	1 195 796,76	1 273 000,00	1 173 000,00

КОСГУ 347	2024	2025	2025
КФО 2	0,00	0,00	0,00
КФО 4	53 000,00	0,00	0,00
КФО 5	53 500,00	0,00	0,00
итого	106 500,00	0,00	0,00

КОСГУ 349	2024	2025	2025
КФО 2	0,00	0,00	0,00
КФО 4	59 372,02	25 000,00	25 000,00
КФО 5	0,00	0,00	0,00
итого	59 372,02	25 000,00	25 000,00

Итого по КОСГУ	2024	2025	2025
КФО 2	188 396,09	85 000,00	85 000,00
КФО 4	1 268 000,00	1 255 000,00	1 105 000,00
КФО 5	141 500,00	168 000,00	168 000,00
итого	1 597 896,09	1 508 000,00	1 358 000,00

Вид расходов 321 "Пособия, компенсации и иные социальные выплаты гражданам, кроме публичных нормативных обязательств

КОСГУ 263		КФО 4				
№ п/п	Наименование расходов	Численность детей	Размер выплаты	Сумма на текущий финансовый год	Сумма, руб. на 1-ый год планового периода	Сумма, руб. на 2-ой год планового периода
1	Компенсация стоимости питания за дни обучения на дому по заявлению на карт. счет родителей	295	199	58557	0	0
Итого				58557	0	0

КОСГУ 264		КФО 4				
№ п/п	Наименование расходов	Численность работников	Размер выплаты	Сумма на текущий финансовый год	Сумма, руб. на 1-ый год планового периода	Сумма, руб. на 2-ой год планового периода
1	Компенсация расходов, связанных с оплатой листков временной нетрудоспособности бывшим работникам	1	5586,36	5586,36	0	0
Итого				5586,36	0	0

КОСГУ 265		КФО 5				
№ п/п	Наименование расходов	Численность работников	Размер выплаты	Сумма на текущий финансовый год	Сумма, руб. на 1-ый год планового периода	Сумма, руб. на 2-ой год планового периода
1	Компенсация расходов, связанных с проездом и провозом багажа при переезде из районов Крайнего Севера к новому месту жительства бывшим работникам	1	229038,69	229038,69	0	0
Итого				229038,69	0	0

	2024	2025	2026
МЗ	64 143,36	0,00	0,00
ПД	0,00	0,00	0,00
ЦС	229 038,69	0,00	0,00
итого	293 182,05	0,00	0,00

И.о. руководителя учреждения  Е.Н. ГерасименкоГлавный бухгалтер учреждения  О.В. Журбикова

25.07.2024


Исполнитель: О.В. Журбикова Телефон: 50593

Вид расходов 350 "Премии и гранты"

296 "Иные выплаты текущего характера физическим лицам"

	Наименование расходов	Основание	Единица измерения	Количество	Стоимость за единицу, руб.	Субвенция		КФО 5
						Сумма, руб. на текущий финансовый год	Сумма, руб. на 1-й год планового периода	Сумма, руб. на 2-й год планового периода
	1	2	3	4	5	6	7	9
1	Именная премия ООО ЛУКОЙЛ Западная Сибирь учащимся	приказ о присуждении именной премии	чел.	1	3000	3000	0	0
2	Именная премия ООО ЛУКОЙЛ Западная Сибирь учащимся	приказ о присуждении именной премии	чел.	1	3000	3000	0	0
3	Именная премия ООО ЛУКОЙЛ Западная Сибирь учащимся	приказ о присуждении именной премии	чел.	1	3000	3000	0	0
4	Именная премия ООО ЛУКОЙЛ Западная Сибирь учащимся	приказ о присуждении именной премии	чел.	1	5000	5000	0	0
5	Именная премия ООО ЛУКОЙЛ Западная Сибирь учащимся	приказ о присуждении именной премии	чел.	1	5000	5000	0	0
6	Именная премия ООО ЛУКОЙЛ Западная Сибирь учащимся	приказ о присуждении именной премии	чел.	1	5000	5000	0	0
7	Именная премия ООО ЛУКОЙЛ Западная Сибирь учащимся	приказ о присуждении именной премии	чел.	1	5000	5000	0	0
8	Именная премия ООО ЛУКОЙЛ Западная Сибирь учащимся	приказ о присуждении именной премии	чел.	1	10000	10000	0	0
9	Именная премия ООО ЛУКОЙЛ Западная Сибирь учащимся	приказ о присуждении именной премии	чел.	1	12000	12000	0	0
10	Именная премия ООО ЛУКОЙЛ Западная Сибирь учащимся	приказ о присуждении именной премии	чел.	1	15000	15000	0	0,00
ИТОГО:						66 000	0,00	0,00

	2024	2025	2026
Премия учащимся	66 000	0,00	0,00
итого	66 000	0,00	0,00

И.о. руководителя учреждения  (Е.Н. Герасименко)

Главный бухгалтер учреждения  О.В. Журбикова

Исполнитель : Журбикова О.В. Телефон: 50593

телефон: 5-05-93

25.07.2024

ПОКАЗАТЕЛИ ПО ПОСТУПЛЕНИЯМ И ВЫПЛАТАМ УЧРЕЖДЕНИЯ ПО БЮДЖЕТНЫМ АССИГНОВАНИЯМ НА 2024_ и плановый период 2025-2026_ годов

Наименование учреждения ЛГ МАОУ "Гимназия № 6"

рублей

Наименование	Раздел, подраздел	КЦСР	КВР	КОСГУ	Тип средств	На текущий финансовый год	ВСЕГО, в том числе:												На 1-й год планового периода	На 2-й год планового периода	
							Январь	Февраль	Март	Апрель	Май	Июнь	Июль	Август	Сентябрь	Октябрь	Ноябрь	Декабрь			
Поступления, всего:						225 291 154,22	7 913 189	18 041 785	17 159 225,00	18 481 723	33 930 953	18 678 972,00	34 498 290	6 131 686	17 374 742	17 922 837	16 728 572	18 429 181	208 018 882	207 276 450,00	
в том числе:																					
Субсидии на выполнение муниципального задания						207 863 039,62	7 115 600	17 209 390	16 059 640,00	17 599 930	27 215 700	16 330 600,00	#####	5 579 288	16 117 390	17 083 626	15 889 640	17 631 598	197 725 989	196 887 277	
Целевые субсидии						17 428 114,60	797 589	832 395	1 099 585	881 793	6 715 253	2 348 372	467 652	552 398	1 257 352	839 211	838 932	797 583	10 292 893	10 389 173	
Субсидии на выполнение муниципального задания																					
Муниципальная программа "Развитие образования".																					
1. Расходы на обеспечение деятельности (оказание услуг) муниципальных учреждений																					
Оплата работ, услуг (в том числе)	0702	021 02 00590	244	220	04.01.10	2537000	182500	192500	187500	237500	-115500	237500	237500	287500	282500	282500	287500	237500	2640000	2540000	
Услуги связи	0702	021 02 00590	244	221	04.01.10	30000	2500	2500	2500	2500	2500	2500	2500	2500	2500	2500	2500	2500	30000	30000	
Транспортные услуги	0702	021 02 00590	244	222	04.01.10	0	0	10000	0	0	-10000	0	0	0	0	0	0	0	10000	10000	
Коммунальные услуги	0702	021 02 00590	244	223	04.01.10	650000	50000	50000	50000	50000	50000	50000	-50000	50000	100000	100000	100000	50000	700000	700000	
Работы, услуги по содержанию имущества: прочие услуги	0702	021 02 00590	244	225	04.01.10	1000000	80000	80000	85000	85000	85000	85000	85000	85000	80000	80000	85000	85000	900000	800000	
Прочие работы, услуги	0702	021 02 00590	244	226	04.01.10	832600	50000	50000	50000	100000	-267400	100000	200000	150000	100000	100000	100000	100000	1000000	1000000	
Услуги, работы для целей капитальных вложений	0702	021 02 00590	244	228	04.01.10	24400	0	0	0	24400	0	0	0	0	0	0	0	0	0	0	
Поступление нефинансовых активов	0702	021 02 00590	300	300	04.01.10	543000	20000	50000	35000	40000	93000	35000	35000	75000	50000	40000	50000	20000	480000	330000	
Увеличение стоимости основных средств	0702	021 02 00590	244	310	04.01.10	0	0	0	0	0	0	0	0	0	0	0	0	0	0	0	
Увеличение стоимости материальных запасов	0702	021 02 00590	244	340	04.01.10	543000	20000	50000	35000	40000	93000	35000	35000	75000	50000	40000	50000	20000	480000	330000	
Увеличение стоимости лекарственных препаратов и материалов, применяемых в медицинских целях	0702	021 02 00590	244	341	04.01.10	22511	0	0	0	0	22511	0	0	0	0	0	0	0	0	0	
Увеличение стоимости строительных материалов	0702	021 02 00590	244	344	04.01.10	50000	0	25000	0	0	0	0	25000	0	0	0	0	0	100000	50000	
Увеличение стоимости мягкого инвентаря	0702	021 02 00590	244	345	04.01.10	40000	0	0	0	0	10000	10000	10000	10000	0	0	0	0	30000	30000	
Увеличение стоимости прочих материальных запасов	0702	021 02 00590	244	346	04.01.10	377489	20000	25000	35000	40000	40000	2489	25000	40000	40000	40000	50000	20000	350000	250000	
Увеличение стоимости материальных запасов для целей капитальных вложений	0702	021 02 00590	244	347	04.01.10	53000	0	0	0	0	53000	0	0	0	0	0	0	0	0	0	
Оплата работ, услуг (в том числе)	0702	021 02 00590	240	220	04.01.10	2831000	230000	301000	250000	200000	550000	200000	200000	100000	150000	150000	250000	250000	2271000	1621000	
Коммунальные услуги	0702	021 02 00590	247	223	04.01.10	2831000	230000	301000	250000	200000	550000	200000	200000	100000	150000	150000	250000	250000	2271000	1621000	
Прочие расходы, в том числе	0702	021 02 00590	850	290	04.01.10	4089000	0	1046000	0	1040000	0	0	1003000	0	0	1000000	0	0	3609000	3509000	
Налоги, пошлины и сборы	0702	021 02 00590	851	291	04.01.10	4080000	0	1040000	0	1040000	0	0	1000000	0	0	1000000	0	0	3600000	3500000	
Налоги, пошлины и сборы	0702	021 02 00590	852	291	04.01.10	6000	0	3000	0	0	0	0	3000	0	0	0	0	0	6000	6000	
Налоги, пошлины и сборы	0702	021 02 00590	853	291	04.01.10	3000	0	3000	0	0	0	0	0	0	0	0	0	0	3000	3000	
ИТОГО по расходам на обеспечение деятельности (оказание услуг)						10000000	432500	1589500	472500	1517500	527500	472500	1475500	462500	482500	1472500	587500	507500	9000000	8000000	
Финансовое обеспечение мероприятий по организации питания обучающихся																					
Оплата работ, услуг (в том числе)	0702	021 02 20110	240	220	04.01.10	5597098	559710	559710	559710	559710	559710	559710	559710	0	0	559710	559710	559710	559708	6171098	6332387
Прочие работы, услуги	0702	021 02 20110	244	226	04.01.10	5597098	559710	559710	559710	559710	559710	559710	559710	0	0	559710	559710	559710	559708	6171098	6332387
ИТОГО по расходам на финансовое обеспечение мероприятий по организации питания						5597098	559710	559710	559710	559710	559710	559710	559710	0	0	559710	559710	559710	559708	6171098	6332387
Субвенции на обеспечение государственных гарантий на получение образования и осуществления переданных органам местного самоуправления муниципальных образований автономного округа отдельных государственных полномочий в области образования																					
Оплата труда и начисления на выплаты по оплате труда	0702	021 02 84303	110	210	04.03.20	158157438,5	3255000	11744040	11744040	11744040	22850100	12408060	31263346,5	4524248	11744040	11465484	11744040	13671000	148512502	148512502	
Зарплата плата	0702	021 02 84303	111	211	04.03.20	121590400	2500000	9020000	9020000	9020000	17550000	9530000	24129500	3474845	9020000	8806055	9020000	10500000	114065000	114065000	
Начисления на выплаты по оплате труда	0702	021 02 84303	119	213	04.03.20	36567038,49	755000	2724040	2724040	2724040	5300100	2878060	7133846,49	1049403	2724040	2659429	2724040	3171000	34447502	34447502	
Социальные пособия и компенсации персоналу в денежной форме	0702	021 02 84303	111	266	04.03.20	434413,64	30000	35000	25000	30000	30000	19413,64	30000	25000	30000	25000	130000	25000	440000	440000	
Пенсии, пособия, выплачиваемые работодателями, нанемателями бывшим работникам	0702	021 02 84303	321	264	04.03.20	5586,36	0	0	0	0	5586,36	0	0	0	0	0	0	0	0	0	
Оплата работ, услуг (в том числе)	0702	021 02 84303	240	220	04.03.20	70000	0	0	70000	0	0	0	0	0	0	0	0	0	70000	70000	
Прочие работы, услуги	0702	021 02 84303	244	226	04.03.20	70000	0	0	70000	0	0	0	0	0	0	0	0	0	70000	70000	
Поступление нефинансовых активов	0702	021 02 84303	240	300	04.03.20	2725000	0	400000	350000	410000	410000	0	300000	110000	420000	265000	30000	30000	3275000	3275000	
Увеличение стоимости основных средств	0702	021 02 84303	244	310	04.03.20	2000000	0	300000	300000	300000	300000	0	300000	0	300000	200000	0	0	2500000	2500000	
Увеличение стоимости материальных запасов	0702	021 02 84303	244	340	04.03.20	725000	0	100000	50000	110000	110000	0	110000	120000	65000	30000	30000	30000	775000	775000	
Увеличение стоимости прочих материальных запасов	0702	021 02 84303	244	346	04.03.20	665627,98	0	43645,98	50000	110000	110000	-3018	0	110000	120000	65000	30000	30000	750000	750000	
Увеличение стоимости прочих материальных запасов однократного применения	0702	021 02 84303	244	349	04.03.20	59372,02	0	56354,02	0	0	0	3018	0	0	0	0	0	0	25000	25000	
Итого по субвенции на обеспечение получения образования за счет средств автономного						161 392 438,49	3285000	12179040	12189040	12184040	23290100	12 433 060,00	31593346,5	4659248	12194040	11755484	11904040	13726000	152297502	152297502	
Субвенции на обеспечение государственных гарантий на получение образования и осуществления переданных органам местного самоуправления муниципальных образований автономного округа отдельных государственных полномочий в области образования																					

Оплата работ, услуг (в том числе)	0702	021 02 84303	240	220	04.03.21		171000	0	42750	0	42750	0	0	0	42750	0	42750	0	0	0	171000	171000
Прочие работы, услуги	0702	021 02 84303	244	226	04.03.21		171000	0	42750	0	42750	0	0	0	42750	0	42750	0	0	0	171000	171000
Итого по субвенции на обеспечение получения образования за счет средств автономного							171000	0	42750	0	42750	0	0	0	42750	0	42750	0	0	0	171000	171000

Субвенции на обеспечение государственных гарантий на получение образования и осуществления переданных органам местного самоуправления муниципальных образований автономного округа отдельных государственных полномочий в области образования																						
Оплата труда и начисления на выплаты по оплате труда	0702	021 02 84305	110	210	04.03.20		711501,13	0	0	0	0	250000	461501,13	0	0	0	0	0	0	0	250000	250000
Заработная плата	0702	021 02 84305	111	211	04.03.20		361849,64	0	0	0	0	138249	223600,64	0	0	0	0	0	0	0	138249	138249
Начисления на выплаты по оплате труда	0702	021 02 84305	119	213	04.03.20		109278,65	0	0	0	0	41751	67527,65	0	0	0	0	0	0	0	41751	41751
Прочие работы, услуги	0702	021 02 84305	112	226	04.03.20		240372,84	0	0	0	0	70000	170372,84	0	0	0	0	0	0	0	70000	70000
Оплата работ, услуг (в том числе)	0702	021 02 84305	240	220	04.03.20		0	0	0	0	0	0	0	0	0	0	0	0	0	0	0	0
Прочие работы, услуги	0702	021 02 84305	244	226	04.03.20		0	0	0	0	0	0	0	0	0	0	0	0	0	0	0	0
Итого по субвенции на обеспечение получения образования за счет средств автономного							711501,13	0	0	0	0	250000	461501,13	0	0	0	0	0	0	0	250000	250000

Субвенции на социальную поддержку отдельных категорий обучающихся в муниципальных общеобразовательных организациях, частных общеобразовательных организациях, осуществляющих образовательную деятельность по имеющим государственную																							
Оплата работ, услуг (в том числе)	0702	021 02 84030	240	220	04.03.20		21577900	2157790	2157790	2157790	2157790	2157790	2157790	2157790	2157790	0	0	2157790	2157790	2157790	2157790	21577900	21577900
Прочие работы, услуги	0702	021 02 84030	244	226	04.03.20		21519343	2149233	2107790	2157790	2157790	2157790	2157790	2157790	2157790	0	0	2157790	2157790	2157790	2157790	21577900	21577900
Пособия по социальной помощи населению в натуральной форме	0702	021 02 84030	321	263	04.03.20		58557	8557	50000	0	0	0	0	0	0	0	0	0	0	0	0	0	0
Итого по субвенции на поддержку отдельных категорий учащихся (питание)							21577900	2157790	2157790	2157790	2157790	2157790	2157790	2157790	2157790	0	0	2157790	2157790	2157790	2157790	21577900	21577900

Субсидии бюджетам городских округов на организацию бесплатного горячего питания обучающихся, получающих начальное общее образование в государственных и муниципальных образовательных организациях (средства местного бюджета в софинансировании государственных программ)																							
Оплата работ, услуг (в том числе)	0702	021 02 L3040	240	220	04.01.50		561709	62412	62412	62412	62412	62412	62412	62412	0	0	0	62412	62412	62412	62413	606380	657752
Прочие работы, услуги	0702	021 02 L3040	244	226	04.01.50		561709	62412	62412	62412	62412	62412	62412	62412	0	0	0	62412	62412	62412	62413	606380	657752
Итого по организации бесплатного питания, получающих начальное общее образование							561709	62412	62412	62412	62412	62412	62412	62412	0	0	0	62412	62412	62412	62413	606380	657752

Организация бесплатного горячего питания обучающихся, получающих начальное общее образование в государственных образовательных организациях 1-4 классы																							
Оплата работ, услуг (в том числе)	0702	021 02 L3040	240	220	04.04.15		2225469	247274	247274	247274	247274	247274	247274	247274	0	0	0	247274	247274	247274	247277	2038476	1540778
Прочие работы, услуги	0702	021 02 L3040	244	226	04.04.15		2225469	247274	247274	247274	247274	247274	247274	247274	0	0	0	247274	247274	247274	247277	2038476	1540778
Итого по организации бесплатного питания, получающих начальное общее образование							2225469	247274	247274	247274	247274	247274	247274	247274	0	0	0	247274	247274	247274	247277	2038476	1540778

Организация бесплатного горячего питания обучающихся, получающих начальное общее образование в государственных образовательных организациях 1-4 классы																							
Оплата работ, услуг (в том числе)	0702	021 02 L3040	240	220	04.04.20		3338222	370914	370914	370914	370914	370914	370914	370914	0	0	0	370914	370914	370914	370910	3325931	3772256
Прочие работы, услуги	0702	021 02 L3040	244	226	04.04.20		3338222	370914	370914	370914	370914	370914	370914	370914	0	0	0	370914	370914	370914	370910	3325931	3772256
Итого по организации бесплатного питания, получающих начальное общее образование							3338222	370914	370914	370914	370914	370914	370914	370914	0	0	0	370914	370914	370914	370910	3325931	3772256

Организация питания детей в возрасте от 6 до 17 лет (включительно) в лагерях с дневным пребыванием детей, в возрасте от 8 до 17 лет (включительно) – в палаточных лагерях, в возрасте от 14 до 17 лет (включительно) – в лагерях труда и отдыха с дневным																							
Оплата работ, услуг (в том числе)	0709	022 02 S2050	240	220	04.01.50		343265	0	0	68653	68653	68653	68653	68653	0	0	0	68653	68653	68653	68653	343265	343265
Прочие работы, услуги	0709	022 02 S2050	244	226	04.01.50		343265	0	0	68653	68653	68653	68653	68653	0	0	0	68653	68653	68653	68653	343265	343265
Итого по организации питания в лагерях							343265	0	0	68653	68653	68653	68653	68653	0	0	0	68653	68653	68653	68653	343265	343265

Субсидии на организацию питания детей в возрасте от 6 до 17 лет (включительно) в лагерях с дневным пребыванием детей, в возрасте от 8 до 17 лет (включительно) – в палаточных лагерях, в возрасте от 14 до 17 лет (включительно) – в лагерях труда и отдыха с дневным пребыванием детей																							
Оплата работ, услуг (в том числе)	0709	022 02 K2050	240	220	04.04.20		1944437	0	0	388887	388887	388887	388887	388887	0	0	0	388887	388887	388887	388887	1944437	1944437
Прочие работы, услуги	0709	022 02 K2050	244	226	04.04.20		1944437	0	0	388887	388887	388887	388887	388887	0	0	0	388887	388887	388887	388887	1944437	1944437
Итого по организации питания в лагерях за счет средств автономного округа							1944437	0	0	388887	388887	388887	388887	388887	0	0	0	388887	388887	388887	388887	1944437	1944437
ИТОГО по муниципальному заданию							207 863 039,62	7 115 600	17 209 390	16 059 640	17 599 930	27 215 700	16 330 600	34 030 638	5 579 288	16 117 390	17 083 626	15 889 640	17 631 598	197 725 989	196 887 277		

Муниципальная программа "Поддержка занятости населения".

Иные межбюджетные трансферты на реализацию мероприятий по содействию трудоустройству граждан																							
Оплата труда и начисления на выплаты по оплате труда	0401	070 01 85060	110	210	05.02.41		320000	0	18001	18001	18001	34233	43024	43023	43023	34231	34231	34232	0	320000	320000	320000	320000
Заработная плата	0401	070 01 85060	111	211	05.02.41		245776	0	13825	13825	13825	26292	33045	33045	26291	26291	26291	26292	0	245776	245776	245776	245776
Начисления на выплаты по оплате труда	0401	070 01 85060	119	213	05.02.41		74224	0	4176	4176	4176	7941	9979	9978	7940	7940	7940	7940	0	74224	74224	74224	74224
Итого по иным межбюджетным трансфертам на реализацию мероприятий по содействию трудоустройству граждан							320000	0	18001	18001	18001	34233	43024	43023	43023	34231	34231	34232	0	320000	320000	320000	320000

Иные межбюджетные трансферты на реализацию мероприятий по содействию трудоустройству граждан

Реализация мероприятий																							
Оплата труда и начисления на выплаты по оплате труда	0401	070 01 99990	110	210	05.01.20		144000	0	6185	6185	6185	7395	7395	79375	9375	7395	7395	7115	0	74000	74000	74000	74000
Заработная плата	0401	070 01 99990	111	211	05.01.20		110598	0	4750	4750	4750	5680	5680	60963	7200	5680	5680	5465	0	56835	56835	56835	56835
Начисления на выплаты по оплате труда	0401	070 01 99990	119	213	05.01.20		33402	0	1435	1435	1435	1715	1715	18412	2175	1715	1715	1650	0	17165	17165	17165	17165
Итого по реализации мероприятий по содействию трудоустройству граждан							144000	0	6185	6185	6185	7395	7395	79375	9375	7395	7395	7115	0	74000	74000	74000	74000

Муниципальная программа "Развитие образования".

Расходы на обеспечение деятельности (оказание услуг) муниципальных учреждений																							
Заработная плата	0702	021 02 00590	111	211	05.01.20		108484	10000	20000	10000	10000	0	0	58484	0	0	0	0	0	0	0	0	0
Несоциальные выплаты: в денежной и натуральной форме, в том числе	0702	021 02 00590	112	212	05.01.20		20400	900	4500	0	15000	0	0	0	0	0	0	0	0	0	0	0	0
Прочие несоциальные выплаты персоналу в натуральной форме всего, в том числе	0702	021 02 00590	112	214	05.01.20		1579315,14	-272958,69	-30540	-13020	-28020	500000	300000	223853,83	500000	400000	0	0	0	0	1000000	1000000	1000000
компенсация стоимости проезда к месту проведения отпуска и обратно	0702	021 02 00590	112	214	05.01.20		1371315,14	-402958,69	-30540	-13020	-28020	500000	222000	2									

Оплата труда и начисления на выплаты по оплате труда	0702	021 02 L3030	110	210	05.02.11	7122380	507780	507780	507780	507780	1523340	1536800	0	0	507780	507780	507780	507780	6039600	6012800
Заработная плата	0702	021 02 L3030	111	211	05.02.11	5455338	375000	390000	390000	390000	1170000	1180338	0	0	390000	390000	390000	390000	4638710	4618126
Начисления на выплаты по оплате труда	0702	021 02 L3030	119	213	05.02.11	1652042	117780	117780	117780	117780	353340	356462	0	0	117780	117780	117780	117780	1400890	1394674
Социальные пособия и компенсации персоналу в денежной форме	0702	021 02 L3030	111	266	05.02.11	15000	15000	0	0	0	0	0	0	0	0	0	0	0	0	0
Итого по ежемесячному денежному вознаграждению на классное руководство за счет						7122380	507780	507780	507780	507780	1523340	1536800	0	0	507780	507780	507780	507780	6039600	6012800

Проведение мероприятий по обеспечению деятельности советников директора по воспитанию и взаимодействию с детскими общественными объединениями в общеобразовательных учреждениях

Оплата труда и начисления на выплаты по оплате труда	0702	021 EB 51790	110	210	05.01.50	5893	499	499	499	499	499	1409	0	0	498	497	497	497	5893	7123
Заработная плата	0702	021 EB 51790	111	211	05.01.50	4526	383	383	383	383	383	1082	0	0	383	382	382	382	4526	5470
Начисления на выплаты по оплате труда	0702	021 EB 51790	119	213	05.01.50	1367	116	116	116	116	116	327	0	0	115	115	115	115	1367	1653
Итого по ежемесячному денежному вознаграждению на классное руководство за счет						5893	499	499	499	499	499	1409	0	0	498	497	497	497	5893	7123

Проведение мероприятий по обеспечению деятельности советников директора по воспитанию и взаимодействию с детскими общественными объединениями в общеобразовательных учреждениях

Оплата труда и начисления на выплаты по оплате труда	0702	021 EB 51790	110	210	05.04.17	227550	19230	19230	19230	19229	19229	54487	0	0	19229	19229	19229	19228	227550	232750
Заработная плата	0702	021 EB 51790	111	211	05.04.17	174770	14769	14769	14769	14769	14769	41850	0	0	14769	14769	14769	14768	174770	178763
Начисления на выплаты по оплате труда	0702	021 EB 51790	119	213	05.04.17	52780	4461	4461	4461	4460	4460	12637	0	0	4460	4460	4460	4460	52780	53987
Итого по ежемесячному денежному вознаграждению на классное руководство за счет						227550	19230	19230	19230	19229	19229	54487	0	0	19229	19229	19229	19228	227550	232750

Проведение мероприятий по обеспечению деятельности советников директора по воспитанию и взаимодействию с детскими общественными объединениями в общеобразовательных учреждениях

Оплата труда и начисления на выплаты по оплате труда	0702	021 EB 51790	110	210	05.04.20	355850	30080	30080	30080	30079	30079	85137	0	0	30079	30079	30079	30078	355850	472500
Заработная плата	0702	021 EB 51790	111	211	05.04.20	273103	23103	23103	23103	23102	23102	63182	0	0	23102	23102	23102	23102	273103	362900
Начисления на выплаты по оплате труда	0702	021 EB 51790	119	213	05.04.20	82747	6977	6977	6977	6977	6977	19955	0	0	6977	6977	6977	6976	82747	109600
Итого по ежемесячному денежному вознаграждению на классное руководство за счет						355850	30080	30080	30080	30079	30079	85137	0	0	30079	30079	30079	30078	355850	472500

Мероприятия за счет средств резервного фонда Правительства Ханты-Мансийского автономного округа – Югры, за исключением расходов на реализацию наказов избирателей депутатам Думы Ханты-Мансийского автономного округа – Югры

Оплата труда и начисления на выплаты по оплате труда	0702	021 02 85150	110	210	05.02.94	24477,6	0	0	0	0	24477,6	0	0	0	0	0	0	0	0	0
Заработная плата	0702	021 02 85150	111	211	05.02.94	18800	0	0	0	0	18800	0	0	0	0	0	0	0	0	0
Начисления на выплаты по оплате труда	0702	021 02 85150	119	213	05.02.94	5677,6	0	0	0	0	5677,6	0	0	0	0	0	0	0	0	0
Итого по ежемесячному денежному вознаграждению на классное руководство за счет						24477,6	0	0	0	0	24477,6	0	0	0	0	0	0	0	0	0

Мероприятия по организации отдыха и оздоровления детей

Оплата работ, услуг (в том числе)	0709	022 01 20010	240	220	05.01.20	12000	0	0	0	12000	0	0	0	0	0	0	0	0	12000	12000
Прочие работы, услуги	0709	022 01 20010	244	226	05.01.20	12000	0	0	0	12000	0	0	0	0	0	0	0	0	12000	12000
Поступление нефинансовых активов	0709	022 01 20010	240	300	05.01.20	88000	0	0	0	30000	58000	0	0	0	0	0	0	0	88000	88000
Увеличение стоимости материальных запасов	0709	022 01 20010	244	340	05.01.20	88000	0	0	0	30000	58000	0	0	0	0	0	0	0	88000	88000
Увеличение стоимости лекарственных препаратов и материалов, применяемых в медицинских целях	0707	022 01 20010	244	341	05.01.20	20687	0	0	0	0	20687	0	0	0	0	0	0	0	0	0
Увеличение стоимости прочих материальных запасов	0709	022 01 20010	244	346	05.01.20	67313	0	0	0	30000	37313	0	0	0	0	0	0	0	88000	88000
Итого на мероприятия по организации отдыха и оздоровления детей						100000	0	0	0	12000	30000	58000	0	0	0	0	0	0	100000	100000

Создание оптимальных условий для выявления, поддержки и сопровождение одаренных детей, лидеров в сфере образования.

Иные выплаты текущего характера физическим лицам	0709	021 05 99990	350	296	05.05.30	71254	0	0	0	0	66000	0	5254	0	0	0	0	0	0	0
Итого по иным выплатам						71254	0	0	0	0	66000	0	5254	0	0	0	0	0	0	0

Развитие кадрового потенциала, повышение престижа и значимости педагогической профессии в сфере образования

Оплата работ, услуг (в том числе)	0709	021 06 99990	110	220	05.01.20	36000	0	0	0	37400	0	-1400	0	0	0	0	0	0	0	0
Прочие работы, услуги	0709	021 06 99990	112	226	05.01.20	36000	0	0	0	37400	0	-1400	0	0	0	0	0	0	0	0
Оплата работ, услуг (в том числе)	0709	021 06 99990	240	220	05.01.20	25000	0	0	0	25000	0	0	0	0	0	0	0	0	0	0
Прочие работы, услуги	0709	021 06 99990	244	226	05.01.20	25000	0	0	0	25000	0	0	0	0	0	0	0	0	0	0
Итого на расходы по развитию кадрового потенциала						61000	0	0	0	37400	0	-1400	0	0	0	0	0	0	0	0

Курсовая подготовка, переподготовка, повышение квалификации работников муниципальных учреждений

Оплата работ, услуг (в том числе)	0709	021 08 20220	240	220	05.01.20	50000	0	10620	0	10620	0	10620	0	0	18140	0	0	0	50000	50000
Прочие работы, услуги	0709	021 08 20220	244	226	05.01.20	50000	0	10620	0	10620	0	10620	0	0	18140	0	0	0	50000	50000
Итого на курсовую подготовку, переподготовку, повышение квалификации						50000	0	10620	0	10620	0	10620	0	0	18140	0	0	0	50000	50000

Охрана муниципальных объектов

Оплата работ, услуг (в том числе)	0709	021 09 20120	240	220	05.01.20	2200000	240000	240000	240000	240000	240000	0	40000	0	240000	240000	240000	240000	2000000	2000000
Прочие работы, услуги	0709	021 09 20120	244	226	05.01.20	2200000	240000	240000	240000	240000	240000	0	40000	0	240000	240000	240000	240000	2000000	2000000
Итого на охрану муниципальных объектов						2200000	240000	240000	240000	240000	240000	0	40000	0	240000	240000	240000	240000	2000000	2000000

Обеспечение комплексной безопасности и комфортных условий образовательного процесса

Оплата работ, услуг (в том числе)	0709	021 09 99990	240	220	05.01.20	4659400	0	0	220000	0	4240000	199400	0	0	0	0	0	0	40000	40000
Работы, услуги по содержанию имущества, прочие услуги	0709	021 09 99990	244	225	05.01.20	175000	0	0	-40000	0	40000	175000	0	0	0	0	0	0	40000	40000
Прочие работы, услуги	0709	021 09 99990	244	226	05.01.20	4200000	0	0	0	0	4200000	0	0	0	0	0	0	0	0	0
Услуги, работы для целей капитальных вложений	0709	021 09 99990	244	228	05.01.20	284400	0	0	260000	0	0	24400	0	0	0	0	0	0	0	0
Поступление нефинансовых активов	0709	021 09 99990	240	300	05.01.20	53500	0	0	0	0	53500	0	0	0	0	0	0	0	80000	80000
Увеличение стоимости материальных запасов	0709	021 09 99990	244	340	05.01.20	0	0	0	0	0	0	0	0	0	0	0	0	0	80000	80000
Увеличение стоимости строительных материалов	0709	021 09 99990	244	344	05.01.20	0	0	0	0	0	0	0	0	0	0	0	0	0	80000	80000
Увеличение стоимости материальных запасов для целей капитальных вложений	0709	021 09 99990	244	347	05.01.20	53500	0	0	0	0	53500	0	0	0	0	0	0	0	0	0
Итого на обеспечение качества и доступности образовательных услуг (Т.С. 05.01.20)						4712900	0	0	220000	0	4240000	252900	0	0	0	0	0	0	120000	120000

Оплата работ, услуг (в том числе)	0709	021 09 99990	240	220
-----------------------------------	------	--------------	-----	-----

Работы, услуги по содержанию имущества:	0709	021 09 99990	244	225	05.05.20															
прочие услуги						32810	0	0	32810	0	0	0	0	0	0	0	0	0	0	
Итого на обеспечение качества и доступности образовательных услуг (Т.С. 05.05.20)						32810	0	0	32810	0	0	0	0	0	0	0	0	0	0	
ИТОГО по целевым субсидиям						17 428 114,60	797 589,00	832 395,00	1 099 585,00	881 793,00	6 715 252,60	2 348 372,00	467 652,00	552 398,00	1 257 352,00	839 211,00	838 932,00	797 583,00	10 292 893	10 389 173
ВСЕГО расходов						225 291 154,22	7 913 189	18 041 785	17 159 225,00	18 481 723	33 930 953	18 678 972,00	34 498 290	6 131 686	17 374 742	17 922 837	16 728 572	18 429 181	208 018 882	207 276 450,00

И.о. руководителя



Е.Н. Герасименко

Главный бухгалтер



О.В. Журбикова

исполнитель: Главный бухгалтер Журбикова О.В.
 телефон: 8(34669)50593
 Дата: 25 июля 2024г


ПОКАЗАТЕЛИ ПО ПОСТУПЛЕНИЯМ И ВЫПЛАТАМ УЧРЕЖДЕНИЯ ПО ПРИНОСЯЩЕЙ ДОХОД ДЕЯТЕЛЬНОСТИ
на 20 24_ и плановый период _2025-2026_ годов

Наименование учреждения ЛГ МАОУ "Гимназия № 6"

рублей

Наименование	Раздел, подраздел	КЦСР	КВР	КОСГУ	На текущий финансовый год	КВД (130) Доходы от оказания платных услуг (работ), компенсаций затрат	в том числе	На 1-й год планового периода	На 2-й год планового периода
							КОСГУ (131) Доходы от оказания платных услуг (работ) (02.02.11- тип средств)		
Остаток средств на начало года					116 780,59	116 780,59	116 780,59	0	0
Поступления	0702				436 328,32	436 328,32	436 328,32	1 648 372	1 648 372
Поступления	0709				504 930,18	504 930,18	504 930,18	312 500	312 500
Итого доходов					1 058 039,09	1 058 039,09	1 058 039,09	1 960 872	1 960 872
Фонд оплаты труда учреждений			111		122 299,67	122299,67	122299,67	35037	35037
Зарботная плата	0702	021 02 00590	111	211	121 799,67	121799,67	121799,67	35037	35037
Социальные пособия и компенсации персоналу в денежной форме	0702	021 02 00590	111	266	500	500	500	0	0
Взносы по обязательному социальному страхованию на выплаты по оплате труда работников и иные выплаты работникам учреждений			119		36 940,33	36940,33	36940,33	10587	10587
Начисления на выплаты по оплате труда	0702	021 02 00590	119	213	36 940,33	36940,33	36940,33	10587	10587
Прочая закупка товаров, работ и услуг			244		193 997	193997	240805,91	1552969	1552969
Оплата работ, услуг	0702	021 02 00590	244	220	193 997	193997	193997	1547969	1547969
Коммунальные услуги	0702	021 02 00590	244	223	67 597	67597	67597	19597	19597
Прочие работы,услуги	0702	021 02 00590	244	226	126 400,00	126400	126400	1528372	1528372
Поступление нефинансовых активов			300		46 808,91	46808,91	46808,91	5000	5000
Увеличение стоимости материальных запасов	0702	021 02 00590	244	340	46 808,91	46808,91	46808,91	5000	5000
Увеличение стоимости лекарственных препаратов и материалов, применяемых в медицинских целях	0702	021 02 00590	244	341	0	0	0	0	0
Увеличение стоимости продуктов питания	0702	021 02 00590	244	342	0,00	0,00	0,00	0	0
Увеличение стоимости мягкого инвентаря	0702	021 02 00590	244	342	41 808,91	41808,91	41808,91	0	0
Увеличение стоимости прочих материальных запасов	0702	021 02 00590	244	346	5 000	5000	5000	5000	5000
Увеличение стоимости прочих материальных запасов однократного применения	0702	021 02 00590	244	349	0	0	0	0	0
Оплата работ, услуг	0702	021 02 00590	240	220	153 063	153063	153063	49779	49779
Коммунальные услуги	0702	021 02 00590	247	223	153 063	153063	153063	49779	49779
Оплата работ, услуг	0709	022 01 20010	240	220	363 343	363343	363343	232500	232500
Прочие работы,услуги	0709	022 01 20010	244	226	363 343	363343	363343	232500	232500
Поступление нефинансовых активов	0709	022 01 20010	300		141 587,18	141587,18	141587,18	80000	80000
Увеличение стоимости материальных запасов	0709	022 01 20010	340		141 587,18	141587,18	141587,18	80000	80000
Увеличение стоимости лекарственных препаратов и материалов, применяемых в медицинских целях	0709	022 01 20010		341	0				
Увеличение стоимости продуктов питания	0709	022 01 20010		342	61 220,40	61220,40	61220,40		
Увеличение стоимости прочих материальных запасов	0709	022 01 20010		346	80 366,78	80366,78	80366,78	80000	80000
Увеличение стоимости прочих материальных запасов однократного применения	0709	022 01 20010		349	0				
ВСЕГО расходов					1 058 039,09	1 058 039,09	1 058 039,09	1 960 872	1 960 872

И.о. руководителя

 Е.Н. Герасименко

Главный бухгалтер

 О.В. Журбикова

Исполнитель

О.В. Журбикова

"25" июля 20 24_ г.

подпись (расшифровка подписи)

Справка об изменении поступлений и выплат учреждения по бюджетным ассигнованиям

Наименование учреждения __ЛГ МАОУ "Гимназия № 6"_____

рубли

Наименование	Раздел, подраздел	Целевая статья	Вид расходов	КОСГУ	Тип средств	Изменения (+,-) 2024 год	Обоснование внесенных изменений *
Муниципальное задание (КФО 4)							
1. Субвенции на обеспечение государственных гарантий на получение образования и осуществления переданных органам местного самоуправления муниципальных образований автономного округа отдельных государственных полномочий в области образования за счет средств бюджета автономного округа							
Начисления на выплаты по оплате труда	0702	021 02 84303	119	213	04.03.20	-153 288,51	Оплата компенсации за работу по подготовке и проведению ЕГЭ. Уведомление ДО администрации города Лангепаса №26 от 18.07.2024г.
Зарботная плата	0702	021 02 84305	111	211	04.03.20	352 496,93	
Начисления на выплаты по оплате труда	0702	021 02 84305	119	213	04.03.20	109 004,20	
ИТОГО						308 212,62	
Субсидии на иные цели (КФО 5)							
1. Расходы на обеспечение деятельности (оказание услуг) муниципальных учреждений							
Зарботная плата	0702	021 02 00590	111	211	05.01.20	38 484,00	Единовременное денежное вознаграждение в связи с выходом на пенсию.
Начисления на выплаты по оплате труда	0702	021 02 00590	119	213	05.01.20	11 622,17	
Прочие несоциальные выплаты персоналу в натуральной форме всего, в том числе	0702	021 02 00590	112	214	05.01.20	-50 106,17	Экономия не создаст кредиторскую задолженность.
компенсация стоимости проезда к месту проведения отпуска и обратно	0702	021 02 00590	112	214	05.01.20	-50 106,17	
ИТОГО						0,00	
2. Создание оптимальных условий для выявления, поддержки и сопровождение одаренных детей, лидеров в сфере образования.							
Прочие работы, услуги	0709	021 05 99990	113	226	05.01.20	5 254,00	На оплату проезда ученика для участия в окружном мероприятии «Выпускный бал». Уведомление ДО администрации города Лангепаса №26 от 18.07.2024г.
ИТОГО						5 254,00	
ВСЕГО расходов						313 466,62	

И.о. руководителя



Е.Н. Герасименко

Главный бухгалтер



О.В. Журбикова

исполнитель: Главный бухгалтер Журбикова О.В.
телефон: 50593

Дата: 25 июля 2024 г.