


Приложение №1
к Порядку составления и утверждения Плана финансово-хозяйственной деятельности муниципальных бюджетных и автономных учреждений

Согласовано

заместитель главы города Лангепаса, курирующий
деятельность учреждения

(наименование должности уполномоченного лица)



А.В. Милкин

(подпись) (расшифровка подписи)

" 28 " марта 20 25 г.

Утверждаю

Директор ЛП МАОУ "Гимназия № 6"

(наименование должности уполномоченного лица)



Н.Н. Десяткова

(подпись) (расшифровка подписи)

" 28 " марта 20 25 г.

**План финансово-хозяйственной деятельности на 20 25 г.
(на 20 25 г. и плановый период 20 26 и 20 27 годов¹)**

от " 28 " марта 20 25 г.²

Орган, осуществляющий

функции и полномочия учредителя Департамент образования и молодежной политики администрации города Лангепаса

Учреждение Лангепасское городское муниципальное автономное общеобразовательное учреждение "Гимназия № 6"

Единица измерения: руб.



по Сводному реестру

глава по БК

по Сводному реестру

ИНН

КПП

по ОКЕИ

Коды
28.03.2025
090
8607006671
860701001
383

Раздел 1. Поступления и выплаты

Наименование показателя	Код строки	Код по бюджетной классификации Российской Федерации ³	Аналитический код ⁴	Сумма			
				на 20 25 г. текущий финансовый год	на 20 26 г. первый год планового периода	на 20 27 г. второй год планового периода	за пределами планового периода
1	2	3	4	5	6	7	8
Остаток средств на начало текущего финансового года ⁵	0001	x	x	353 480,68	0,00	0,00	0,00
Остаток средств на конец текущего финансового года ⁵	0002	x	x	0,00	0,00	0,00	0,00
Доходы, всего: (стр.1200+1400)	1000		100	254 966 520,32	250 842 406,00	252 913 264,00	0,00
в том числе:							
доходы от собственности, всего	1100	120	0	0,00	0,00	0,00	0,00

Наименование показателя	Код строки	Код по бюджетной классификации Российской Федерации ¹	Аналитический код ⁴	Сумма			
				на 20 25 г. текущий финансовый год	на 20 26 г. первый год планового периода	на 20 27 г. второй год планового периода	за пределами планового периода
1	2	3	4	5	6	7	8
в том числе:	1110		0	0,00	0,00	0,00	0,00
доходы от оказания услуг, работ, компенсации затрат учреждений, всего(стр.1210+1230+1290)	1200	130	130	235 392 984,32	234 637 880,00	236 637 880,00	0,00
в том числе:							
субсидии на финансовое обеспечение выполнения государственного (муниципального) задания за счет средств бюджета публично-правового образования, создавшего учреждение	1210	130	131	234 568 867,00	233 714 282,00	235 714 282,00	0,00
субсидии на финансовое обеспечение выполнения государственного задания за счет средств бюджета Федерального фонда обязательного медицинского страхования	1220	130		0,00	0,00	0,00	0,00
приносящая доход деятельность	1230	130	131	824 117,32	923 598,00	923 598,00	0,00
доходы от возмещений Фондом социального страхования Российской Федерации расходов, всего	1290		139	0,00	0,00	0,00	0,00
доходы от штрафов, пеней, иных сумм принудительного изъятия, всего	1300	140		0,00	0,00	0,00	0,00
в том числе:	1310	140					
безвозмездные денежные поступления, всего	1400	150	150	19 573 536,00	16 204 526,00	16 275 384,00	0,00
в том числе:							
целевые субсидии	1410	150	152	19 545 536,00	16 204 526,00	16 275 384,00	0,00
пожертвования	1420	150	155	28 000,00	0,00	0,00	0,00
прочие доходы, всего	1500	180		0,00	0,00	0,00	0,00
в том числе:							
доходы от операций с активами, всего	1510	180		0,00	0,00	0,00	0,00
в том числе:	1900			0,00	0,00	0,00	0,00
прочие поступления, всего ⁶	1980	x		0,00	0,00	0,00	x
из них:							
увеличение остатков денежных средств за счет возврата дебиторской задолженности прошлых лет	1981	510		0,00	0,00	0,00	x

Наименование показателя	Код строки	Код по бюджетной классификации Российской Федерации ³	Аналитический код ⁴	Сумма			
				на 20 25 г. текущий финансовый год	на 20 26 г. первый год планового периода	на 20 27 г. второй год планового периода	за пределами планового периода
1	2	3	4	5	6	7	8
Расходы, всего	2000	х		255 320 001,00	250 842 406,00	252 913 264,00	
в том числе:							
на выплаты персоналу, всего	2100	х		200 532 746,00	193 601 151,00	193 612 009,00	х
в том числе:							
оплата труда	2110	111	211	151 488 905,00	147 887 979,00	147 896 318,00	х
социальные пособия и компенсации персоналу в денежной форме	2111	111	266	706 560,00	451 000,00	451 000,00	х
социальные пособия и компенсации персоналу в денежной форме	2111	112	212	16 400,00	0,00	0,00	х
прочие выплаты персоналу, в том числе компенсационного характера	2120	112	214	2 188 697,00	500 000,00	500 000,00	х
прочие выплаты персоналу, в том числе компенсационного характера	2121	112	226	335 000,00	100 000,00	100 000,00	х
социальные пособия и компенсации персоналу в денежной форме	2122	112	266	0,00	0,00	0,00	х
взносы по обязательному социальному страхованию на выплаты по оплате труда работников и иные выплаты работникам учреждений, всего	2140	119	213	45 797 184,00	44 662 172,00	44 664 691,00	х
в том числе:							
на выплаты по оплате труда	2141	119	213	45 749 921,00	44 662 172,00	44 664 691,00	х
на иные выплаты работникам	2142	119	266	47 263,00	0,00	0,00	х
денежное довольствие военнослужащих и сотрудников, имеющих специальные звания	2150	131		0,00	0,00	0,00	х
расходы на выплаты военнослужащим и сотрудникам, имеющим специальные звания, зависящие от размера денежного довольствия	2160	133		0,00	0,00	0,00	х
иные выплаты военнослужащим и сотрудникам, имеющим специальные звания	2170	134		0,00	0,00	0,00	х
страховые взносы на обязательное социальное страхование в части выплат персоналу, подлежащих обложению страховыми взносами	2180	139		0,00	0,00	0,00	х
в том числе:							
на оплату труда стажеров	2181	139		0,00	0,00	0,00	х
социальные и иные выплаты населению, всего	2200	300		70 228,00	0,00	0,00	х
в том числе:							
социальные выплаты гражданам, кроме публичных нормативных социальных выплат	2210	320		42 228,00	0,00	0,00	х
пособия, компенсации и иные социальные выплаты гражданам, кроме публичных нормативных обязательств	2211	321	263	42 228,00	0,00	0,00	х
пенсии, пособия, выплачиваемые работодателями, нанимателями бывшим работникам	2212	321	264	0,00	0,00	0,00	х
пособия, компенсации и иные социальные выплаты гражданам, кроме публичных нормативных обязательств	2213	321	265	0,00	0,00	0,00	х
Иные выплаты текущего характера физическим лицам	2214	321	296	0,00	0,00	0,00	
выплата стипендий, осуществление иных расходов на социальную поддержку обучающихся за счет средств стипендиального фонда	2220	340		0,00	0,00	0,00	х

Наименование показателя	Код строки	Код по бюджетной классификации Российской Федерации ¹	Аналитический код ⁴	Сумма			
				на 20 25 г. текущий финансовый год	на 20 26 г. первый год планового периода	на 20 27 г. второй год планового периода	за пределами планового периода
1	2	3	4	5	6	7	8
на премирование физических лиц за достижения в области культуры, искусства, образования, науки и техники, а также на предоставление грантов с целью поддержки проектов в области науки, культуры и искусства	2230	350	296	28 000,00	0,00	0,00	x
иные выплаты населению	2240	360		0,00	0,00	0,00	x
уплата налогов, сборов и иных платежей, всего	2300	850		3 979 300,00	3 959 000,00	3 939 000,00	x
из них:							
налог на имущество организаций и земельный налог	2310	851	291	3 970 300,00	3 950 000,00	3 930 000,00	x
иные налоги (включаемые в состав расходов) в бюджеты бюджетной системы Российской Федерации, а также государственная пошлина	2320	852	291	6 000,00	6 000,00	6 000,00	x
уплата штрафов (в том числе административных), пеней, иных платежей	2330	853	291	3 000,00	3 000,00	3 000,00	x
возврат в бюджет	2330	853	295	0,00	0,00	0,00	x
безвозмездные перечисления организациям и физическим лицам, всего	2400	x					x
из них:							
гранты, предоставляемые бюджетным учреждениям	2410	613					x
гранты, предоставляемые автономным учреждениям	2420	623					x
гранты, предоставляемые иным некоммерческим организациям (за исключением бюджетных и автономных учреждений)	2430	634					x
гранты, предоставляемые другим организациям и физическим лицам	2440	810					x
взносы в международные организации	2450	862					x
платежи в целях обеспечения реализации соглашений с правительствами иностранных государств и международными организациями	2460	863					x
прочие выплаты (кроме выплат на закупку товаров, работ, услуг)	2500	x					x
Исполнение судебных актов Российской Федерации и мировых соглашений по возмещению причиненного вреда	2520	831					x
расходы на закупку товаров, работ, услуг, всего ⁷	2600	x		50 737 727,00	53 282 255,00	55 362 255,00	0,00
в том числе:							
закупку научно-исследовательских, опытно-конструкторских и технологических работ	2610	241					
закупку товаров, работ, услуг в сфере информационно-коммуникационных технологий	2620	242					
закупку товаров, работ, услуг в целях капитального ремонта государственного (муниципального) имущества	2630	243					
прочую закупку товаров, работ и услуг	2640	244		45 905 430,00	47 553 658,00	48 453 658,00	0,00
из них: работ, услуг	2641	244	220	41 269 166,00	42 360 658,00	43 110 658,00	0,00

Наименование показателя	Код строки	Код по бюджетной классификации Российской Федерации ³	Аналитический код ⁴	Сумма			
				на 20 25 г. текущий финансовый год	на 20 26 г. первый год планового периода	на 20 27 г. второй год планового периода	за пределами планового периода
1	2	3	4	5	6	7	8
	2641	244	221	36 000,00	40 000,00	50 000,00	0,00
	2641	244	222	20 000,00	20 000,00	20 000,00	0,00
	2641	244	223	500 000,00	700 000,00	700 000,00	0,00
	2641	244	225	1 520 000,00	2 000 000,00	2 520 000,00	0,00
	2641	244	226	39 193 166,00	39 600 658,00	39 820 658,00	0,00
	2641	244	228	0,00	0,00	0,00	0,00
товаров	2642	244	300	4 636 264,00	5 193 000,00	5 343 000,00	0,00
	2642	244	310	2 723 764,00	3 000 000,00	3 000 000,00	0,00
	2642	244	341	0,00	0,00	0,00	0,00
	2642	244	342	70 000,00	70 000,00	70 000,00	0,00
	2642	244	344	180 000,00	280 000,00	350 000,00	0,00
	2642	244	345	100 000,00	120 000,00	150 000,00	0,00
	2642	244	346	1 436 639,00	1 663 000,00	1 713 000,00	0,00
	2642	244	347	0,00	0,00	0,00	0,00
	2642	244	349	125 861,00	60 000,00	60 000,00	0,00
закупки товаров, работ, услуг в целях создания, развития, эксплуатации и вывода из эксплуатации государственных информационных систем	2650	246					
закупки энергетических ресурсов	2660	247	223	4 832 297,00	5 728 597,00	6 908 597,00	0,00
капитальные вложения в объекты государственной (муниципальной) собственности, всего	2700	400					
в том числе: приобретение объектов недвижимого имущества государственными (муниципальными) учреждениями	2710	406					
строительство (реконструкция) объектов недвижимого имущества государственными (муниципальными) учреждениями	2720	407					
специальные расходы	2800	880					

Наименование показателя	Код строки	Код по бюджетной классификации Российской Федерации ³	Аналитический код ⁴	Сумма			
				на 20 25 г. текущий финансовый год	на 20 26 г. первый год планового периода	на 20 27 г. второй год планового периода	за пределами планового периода
1	2	3	4	5	6	7	8
Выплаты, уменьшающие доход, всего⁸	3000	100					X
в том числе:							
налог на прибыль ⁸	3010						X
налог на добавленную стоимость ⁸	3020						X
прочие налоги, уменьшающие доход ⁸	3030						X
Прочие выплаты, всего⁹	4000	X					X
из них:							
возврат в бюджет средств субсидии	4010	610					X

¹ В случае утверждения решения о бюджете на текущий финансовый год и плановый период.

² Указывается дата подписания Плана, а в случае утверждения Плана уполномоченным лицом учреждения - дата утверждения Плана.

³ В графе 3 отражаются:

по строкам 1100 - 1900 - коды аналитической группы подвида доходов бюджетов классификации доходов бюджетов;

по строкам 1980 - 1990 - коды аналитической группы вида источников финансирования дефицитов бюджетов классификации источников финансирования дефицитов бюджетов;

по строкам 2000 - 2652 - коды видов расходов бюджетов классификации расходов бюджетов;

по строкам 3000 - 3030 - коды аналитической группы подвида доходов бюджетов классификации доходов бюджетов, по которым планируется уплата налогов, уменьшающих доход (в том числе налог на прибыль, налог на добавленную стоимость, единый налог на вмененный доход для отдельных видов деятельности);

по строкам 4000 - 4040 - коды аналитической группы вида источников финансирования дефицитов бюджетов классификации источников финансирования дефицитов бюджетов.

⁴ В графе 4 указывается код классификации операций сектора государственного управления в соответствии с Порядком применения классификации операций сектора государственного управления, утвержденным приказом Министерства финансов Российской Федерации от 29 ноября 2017 г. № 209н (зарегистрирован в Министерстве юстиции Российской Федерации 12 февраля 2018 г., регистрационный номер 50003), и (или) коды иных аналитических показателей, в случае, если Порядком органа - учредителя предусмотрена указанная детализация.

⁵ По строкам 0001 и 0002 указываются планируемые суммы остатков средств на начало и на конец планируемого года, если указанные показатели по решению органа, осуществляющего функции и полномочия учредителя, планируются на этапе формирования проекта Плана либо указываются фактические остатки средств при внесении изменений в утвержденный План после завершения отчетного финансового года.

⁶ Показатели прочих поступлений включают в себя в том числе показатели увеличения денежных средств за счет возврата дебиторской задолженности прошлых лет, включая возврат предоставленных займов (микрозаймов), а также за счет возврата средств, размещенных на банковских депозитах. При формировании Плана (проекта Плана) обособленному(ым) подразделению(ям) показатель прочих поступлений включает показатель поступлений в рамках расчетов между головным учреждением и обособленным подразделением.

⁷ Показатели выплат по расходам на закупку товаров, работ, услуг, отраженные в строке 2600 Раздела 1 "Поступления и выплаты" Плана, подлежат детализации в Разделе 2 "Сведения по выплатам на закупку товаров, работ, услуг" Плана.

⁸ Показатель отражается со знаком "минус".

⁹ Показатели прочих выплат включают в себя в том числе показатели уменьшения денежных средств за счет возврата средств субсидий, предоставленных до начала текущего финансового года, предоставления займов (микрозаймов), размещения автономными учреждениями денежных средств на банковских депозитах. При формировании Плана (проекта Плана) обособленному(ым) подразделению(ям) показатель прочих выплат включает показатель поступлений в рамках расчетов между головным учреждением и обособленным подразделением.

Раздел 2. Сведения по выплатам на закупки товаров, работ, услуг¹⁰

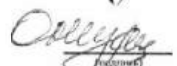
№ п/п	Наименование показателя	Коды строк	Год начала закупки	Код бюджетной классификации Российской Федерации <10.1>	Сумма			
					на 20 25 г. (текущий финансовый год)	на 20 26 г. (первый год планового периода)	на 20 27 г. (второй год планового периода)	за пределами планового периода
1	2	3	4	4.1	5	6	7	8
I	Выплаты на закупку товаров, работ, услуг, всего¹¹	26000	x		50 737 727,00	53 282 255,00	55 362 255,00	0,00
1.1	в том числе: по контрактам (договорам), заключенным до начала текущего финансового года без применения норм Федерального закона от 5 апреля 2013 г. № 44-ФЗ "О контрактной системе в сфере закупок товаров, работ, услуг для обеспечения государственных и муниципальных нужд" (Собрание законодательства Российской Федерации, 2013, № 14, ст. 1652; 2018, № 32, ст. 5104) (далее - Федеральный закон № 44-ФЗ) и Федерального закона от 18 июля 2011 г. № 223-ФЗ "О закупках товаров, работ, услуг отдельными видами юридических лиц" (Собрание законодательства Российской Федерации, 2011, № 30, ст. 4571; 2018, № 32, ст. 5135) (далее - Федеральный закон № 223-ФЗ) ¹²	26100	x			0,00	0,00	
1.2	по контрактам (договорам), планируемым к заключению в соответствующем финансовом году без применения норм Федерального закона № 44-ФЗ и Федерального закона № 223-ФЗ ¹²	26200	x		0,00	0,00	0,00	
1.3	по контрактам (договорам), заключенным до начала текущего финансового года с учетом требований Федерального закона № 44-ФЗ и Федерального закона № 223-ФЗ ¹³	26300	x		0,00	0,00	0,00	0,00
1.3.1	в том числе : в соответствии с Федеральным законом № 44-ФЗ	26310	x	x	0,00	0,00	0,00	0,00
	из них <10.1>	26310.1	x	x	0,00	0,00	0,00	0,00
1.3.2	в соответствии с Федеральным законом № 223-ФЗ	26320	x	x	0,00	0,00	0,00	0,00
1.4	по контрактам (договорам), планируемым к заключению в соответствующем финансовом году с учетом требований Федерального закона № 44-ФЗ и Федерального закона № 223-ФЗ ¹²	26400	x		50 737 727,00	53 282 255,00	55 362 255,00	0,00
1.4.1	в том числе: за счет субсидий, предоставляемых на финансовое обеспечение выполнения государственного (муниципального) задания	26410	x		45 946 130,00	49 859 658,00	51 879 658,00	0,00
1.4.1.1	в том числе: в соответствии с Федеральным законом № 44-ФЗ	26411	x					
1.4.1.2	в соответствии с Федеральным законом № 223-ФЗ ¹⁴	26412	x		45 946 130,00	49 859 658,00	51 879 658,00	
1.4.2	за счет субсидий, предоставляемых в соответствии с абзацем вторым пункта 1 статьи 78.1 Бюджетного кодекса Российской Федерации	26420	x		3 931 000,00	2 690 000,00	2 750 000,00	0,00
1.4.2.1	в том числе: в соответствии с Федеральным законом № 44-ФЗ	26421	x					
	из них <10.1>	26421.1	x	x	0,00	0,00	0,00	0,00
1.4.2.2	в соответствии с Федеральным законом № 223-ФЗ ¹⁴	26422	x		3 931 000,00	2 690 000,00	2 750 000,00	
1.4.3	за счет субсидий, предоставляемых на осуществление капитальных вложений ¹⁵	26430	x					
	из них <10.1>	26430.1	x	x	0,00	0,00	0,00	0,00
1.4.4	за счет средств обязательного медицинского страхования	26440	x		0,00	0,00	0,00	0,00
1.4.4.1	в том числе: в соответствии с Федеральным законом № 44-ФЗ	26441	x					
1.4.4.2	в соответствии с Федеральным законом № 223-ФЗ ¹⁴	26442	x					
1.4.5	за счет прочих источников финансового обеспечения(приносящая доход деятельность)	26450	x		860 597,00	732 597,00	732 597,00	0,00

№ п/п	Наименование показателя	Коды строк	Год начала закупки	Код бюджетной классификации Российской Федерации <10.1>	Сумма			
					на 20 25 г. (текущий финансовый год)	на 20 26 г. (первый год планового периода)	на 20 27 г. (второй год планового периода)	за пределами планового периода
1	2	3	4	4.1	5	6	7	8
1.4.5.1	в том числе: в соответствии с Федеральным законом № 44-ФЗ	26451	x					
	из них <10.1>	26421.1	x	x	0,00	0,00	0,00	0,00
1.4.5.2	в соответствии с Федеральным законом № 223-ФЗ	26452	x		860 597,00	732 597,00	732 597,00	
2	Итого по контрактам, планируем к заключению в соответствующем финансовом году в соответствии с Федеральным законом № 44-ФЗ, по соответствующему году закупки ¹⁰ в том числе по году начала закупки:	26500	x		0,00	0,00	0,00	0,00
		26510	x					
3	Итого по договорам, планируем к заключению в соответствующем финансовом году в соответствии с Федеральным законом № 223-ФЗ, по соответствующему году закупки в том числе по году начала закупки:	26600	x		0,00	0,00	0,00	0,00
		26610	x					

Главный бухгалтер


(подпись) О.В. Журбикова
(инициалы)

Руководитель финансово-экономической службы


(подпись) О.В. Журбикова
(инициалы)

Исполнитель

О.В. Журбикова
(инициалы) 5-05-93
(телефон)

№ 28 " марта 20 25 г.

¹⁰ В Разделе 2 "Сведения по выплатам на закупку товаров, работ, услуг" Планов детализируются показатели выплат по расходам на закупку товаров, работ, услуг, отраженные по соответствующим строкам Раздела 1 "Поступления и выплаты" Плана.

^{10.1} В случаях, если учреждению предоставляются субсидии на иные цели, субсидии на осуществление капитальных вложений или гранты в форме субсидии в соответствии с абзацем первым пункта 4 статьи 78.1 Бюджетного кодекса Российской Федерации в целях достижения результатов федерального проекта, в том числе входящего в состав соответствующего национального проекта (программы), определенного Указом Президента Российской Федерации от 07 мая 2018 г. № 204 "О национальных целях и стратегических задачах развития Российской Федерации на период до 2024 года" (Собрание законодательства Российской Федерации, 2018, № 20, ст. 2817, № 30, ст. 4717), или регионального проекта, обеспечивающего достижение целей, показателей и результатов федерального проекта (далее - региональный проект), показатели строк 26310,26421,26430 и 26451 Раздела 2 "Сведения по выплатам на закупку товаров, работ, услуг" детализируются по коду целевой статьи (8-17 разряды кода классификации расходов бюджетов, при этом в рамках реализации регионального проекта в 8-10 разрядах могут указываться нули).

¹¹ Плановые показатели выплат на закупку товаров, работ, услуг по строке 26600 Раздела 2 "Сведения по выплатам на закупку товаров, работ, услуг" Плана распределяются на выплаты по контрактам (договорам), заключенным (планируемым к заключению) в соответствии с гражданским законодательством Российской Федерации (строки 26100 и 26200), а также по контрактам (договорам), заключенным в соответствии с требованиями законодательства Российской Федерации и иных нормативных правовых актов о контрактной системе в сфере закупок товаров, работ, услуг для обеспечения государственных и муниципальных нужд, с детализацией указанных выплат по контрактам (договорам), заключенным до начала текущего финансового года (строка 26300) и планируемым к заключению в соответствующем финансовом году (строка 26400).

¹² Указываются суммы договоров (контрактов) о закупках товаров, работ, услуг, заключенных без учета требований Федерального закона № 44-ФЗ и Федерального закона № 223-ФЗ, в случаях, предусмотренных указанными федеральными законами.

¹³ Указываются суммы закупок товаров, работ, услуг, осуществляемых в соответствии с Федеральным законом № 44-ФЗ и Федеральным законом № 223-ФЗ.

¹⁴ Государственным (муниципальным) бюджетным учреждением показатель не формируется.

¹⁵ Указываются суммы закупок товаров, работ, услуг, осуществляемых в соответствии с Федеральным законом № 44-ФЗ.

¹⁶ Плановые показатели выплат на закупку товаров, работ, услуг по строке 26500 государственного (муниципального) бюджетного учреждения должны быть не менее суммы показателей строк 26410, 26420, 26430, 26440 по соответствующей графе, государственного (муниципального) автономного учреждения - не менее показателя строки 26430 по соответствующей графе.

2. Обоснование (расчет) плановых показателей поступлений доходов по статье 130 "Доходы от оказания платных услуг, компенсации затрат" аналитической группы подвида доходов бюджетов

Наименование показателя	Код строки	Сумма, руб		
		На 2025 год (на текущий финансовый год)	На 2026 год (на первый год планового периода)	На 2027 год (на второй год планового периода)
1	2	3	4	5
Задолженность по доходам (дебиторская задолженность по доходам) на начало года	0100	0	0,00	0,00
Полученные предварительные платежи (авансы) по контрактам (договорам) (кредиторская задолженность по доходам) на начало года	0200	0,00	0,00	0,00
Доходы от оказания услуг, выполнения работ, компенсация затрат учреждения, всего	0300	235 392 984,32	234 637 880	236 637 880
в том числе: субсидии на финансовое обеспечение выполнения муниципального задания за счет средств бюджета субъекта Российской Федерации, местного бюджета		234 568 867,00	233 714 282	235 714 282
от оказания платных услуг (работ), кроме субсидии на выполнение государственного (муниципального) задания		824 117,32	923 598	923 598
в том числе:				
родительская плата		510 000,00	510 000	510 000
платные услуги		314 117	413 598	413 598
Задолженность по доходам (дебиторская задолженность по доходам) на конец года	0400			
Полученные предварительные платежи (авансы) по контрактам (договорам) (кредиторская задолженность по доходам) на конец года	0500			
Планируемые поступления доходов (с. 0100 - с. 0200 + с. 0300 - с. 0400 + с. 0500)	0600	235 392 984,32	234 637 880	236 637 880

2. Детализированные расчеты поступлений от оказания платных услуг (работ), компенсации затрат учреждений

2.1. Расчет плановых поступлений от оказания услуг (выполнения работ)

Наименование услуги (работы)	Код строки	Плата (тариф) за единицу услуги (работы), руб			Планируемый объем оказания услуг (выполнения работ)			Объем планируемых поступлений, руб					
		На 2025 год (на текущий финансовый год)	На 2026 год (на первый год планового периода)	На 2027 год (на второй год планового периода)	На 2025 год (на текущий финансовый год)	На 2026 год (на первый год планового периода)	На 2027 год (на второй год планового периода)	Коэффициент пересчета	На 2025 год (на текущий финансовый год)	Коэффициент пересчета	На 2026 год (на первый год планового периода)	Коэффициент пересчета	На 2027 год (на второй год планового периода)
1	2	3	4	5	6	7	8		9		10		11
Окружной бюджет									176 747 729,00		178 493 144,00		178 493 144,00
Реализация основных общеобразовательных программ начального общего образования (число обучающихся)	0001	146 245	147 687	147 687	371	371	371	1	69 202 202,0	1	69 884 659,3	1	69 884 659
Реализация основных общеобразовательных программ начального общего образования (число обучающихся). Адаптированная образовательная программа (тяжелое нарушение речи ТНР 5.1; ТНР - 5.2)	0002	332 524	335 804	335 804	18	18	18	1	3 362 766,9	1	3 395 929,7	1	3 395 930
Реализация основных общеобразовательных программ основного общего образования(число обучающихся).(Углубленное изучение отдельных предметов, предметных областей (профильное обучение))	0003	201 175	203 160	203 160	454	454	454	1	84 600 134,5	1	85 434 442,8	1	85 434 443
Реализация основных общеобразовательных программ начального общего образования (число обучающихся). Адаптированная образовательная программа (тяжелое нарушение речи ТНР 5.1; ТНР - 5.2)	0004	173 080	174 787	174 787	4	4	4	1	707 950,9	1	714 932,6	1	714 933
Реализация основных общеобразовательных программ среднего общего образования (число обучающихся)(Углубленное изучение отдельных предметов, предметных областей (профильное обучение))	0005	165 424	167 055	167 055	103	103	103	1	19 114 674,7	1	19 303 179,6	1	19 303 180
Реализация основных общеобразовательных программ основного общего, среднего общего образования (число обучающихся) На выплату компенсации педагогическим работникам по родготовке и проведению ЕГЭ	0006								300 000,00		300 000		300 000
Курсовая подготовка, переподготовка									240 000		240 000		240 000
Местный бюджет									19 000 000		15 000 000		17 000 000
Реализация основных общеобразовательных программ начального общего образования (число обучающихся)	0007	18 963,00	18 963,00	18 963,00	389	389	389	0,4153	7 780 500	0,519	6 133 500	0,519	6 961 500
Реализация основных общеобразовательных программ основного общего образования(число обучающихся)	0008	18 963,00	18 963,00	18 963,00	458	458	458	0,4153	9 159 900	0,519	7 239 000	0,519	8 195 700

Реализация основных общеобразовательных программ среднего общего образования (число обучающихся)	0009	18 963,00	18 963,00	18 963,00	103	103	103	0,4153	2 059 600	0,519	1 627 500	0,519	1 842 800
Питание окружной бюджет (Льготная категория) 398 руб.					342	342	342		22 317 000,00		22 317 000		22 317 000
Предоставление питания (начальное образование)	0008	64 500,00	64 500,00	64 500,00	163	163	163	1,3	10 636 505	0,741	10 636 505	1,045	10 636 505
Предоставление питания (основное общее)	0009	64 500,00	64 500,00	64 500,00	144	144	144	1,3	9 396 573	0,741	9 396 573	1,045	9 396 573
Предоставление питания (среднее общее)	0010	64 500,00	64 500,00	64 500,00	35	35	35	1,3	2 283 922	0,741	2 283 922	1,045	2 283 922
Питание 1-4 классы 160 руб.					240	240	240		6 346 800,00		6 346 800		6 346 800
Предоставление питания 1-4 классы	0011	25 800,00	25 800,00	25 800,00	240	240	240	0	6 346 800,00	0	6 346 800	1,281	6 346 800
Питание городской бюджет (Завтраки)					365	365	365		2 100 000,00		3 500 000		3 500 000
Предоставление питания (основное общее) 80,00	0012	12 900,00	12 900,00	12 900,00	300	300	300	0,467	1 709 400	0,816	2 849 000	0,728	2 849 000
Предоставление питания (среднее общее) 80,00	0013	12 900,00	12 900,00	12 900,00	65	65	65	0,467	371 700	0,816	619 500	0,728	619 500
Питание городской бюджет (Льготная категория)					3	3	3		18 900		31 500		31 500
Предоставление питания (начальное образование)	0014	32 250,00	32 250,00	32 250,00	1	1	1	0,467	6 300	0,623	10 500	0,623	10 500
Предоставление питания (основное общее)	0015	32 250,00	32 250,00	32 250,00	1	1	1	0,467	6 300	0,623	10 500	0,623	10 500
Предоставление питания (среднее общее)	0016	32 250,00	32 250,00	32 250,00	1	1	1	0,467	6 300	0,623	10 500	0,623	10 500
Обеспечение дополнительного образования									5 082 480,00		5 082 480,00		5 082 480,00
Естественнонаучная, техническая	0017	543,00	543,00	543,00	18720	18720	18720		5 082 480		5 082 480		5 082 480
Организация отдыха детей и молодежи									2 434 858,00		2 434 858		2 434 858
Организация отдыха детей и молодежи	0018	305,15	305,15	305,15	6780	6780	6780	1,1373	2 069 629,00	1,137	2 069 629	1,137	2 069 629
Организация отдыха детей и молодежи	0019	53,85	53,85	53,85	6780	6780	6780	1,1374	365 229,00	1,137	365 229	1,137	365 229
Всего по Муниципальному заданию									234 568 867		233 714 282		235 714 282
Платные услуги									314 117,32		413 598		413 598
Школа будущего первоклассника	020	1600	1600	1600	100	100	100		160 000		160 000		160 000
Группа присмотра и ухода	021	16800	16800	16800	20	20	20		154 117		253 598		253 598
Пришкольный лагерь									510 000		510 000		510 000
Пришкольный лагерь (родительская плата)	022	3423	3423	3423	125	125	125		510 000		510 000		510 000
Грант	023								0				
ВСЕГО ПО ПРИНОСЯЩЕЙ ДОХОД ДЕЯТЕЛЬНОСТИ									824 117		923 598		923 598
Итого	9000								235 392 984,32		234 637 880		236 637 880

2.1.1. Справочно: сведения о нормативных правовых актах, устанавливающих размер платы (тарифа) и (или) порядок ее (его) расчета

вид	номер	наименование
1	2	3
Постановление администрации города Лангепаса	513-п	«Об установлении размера расходов на обеспечение питанием обучающихся питанием обучающихся в общеобразовательных организациях, расположенных на территории городского округа город Лангепас»
Постановление администрации города Лангепаса	1060	«Об утверждении тарифов на платные услуги, оказываемые ЛП МАОУ "Гимназия № 6"»
Постановление Правительства Ханты-Мансийского АО - Югры	567п	«О методиках формирования нормативов обеспечения государственных гарантий реализации прав на получение общедоступного и бесплатного дошкольного образования в муниципальных дошкольных образовательных организациях, формирования нормативов обеспечения государственных гарантий реализации прав на получение общедоступного и бесплатного дошкольного, начального общего, основного общего, среднего общего образования в муниципальных общеобразовательных организациях, обеспечения дополнительного образования детей в муниципальных общеобразовательных организациях, нормативах обеспечения государственных гарантий реализации прав на получение общедоступного и бесплатного дошкольного образования в муниципальных дошкольных образовательных организациях, обеспечения государственных гарантий реализации прав на получение общедоступного и бесплатного дошкольного, начального общего, основного общего, среднего общего образования в муниципальных общеобразовательных организациях, обеспечения дополнительного образования детей в муниципальных общеобразовательных организациях, порядке расходования субвенций, выделяемых бюджетам муниципальных образований Ханты-Мансийского автономного округа - Югры для обеспечения государственных гарантий на получение образования и осуществления переданных им отдельных государственных полномочий, перечне малокомплектных общеобразовательных организаций». (редакция от 17.04.2020)
Приказ департамента образования и молодежной политики	410	«Об установлении нормативных затрат на оказание муниципальных услуг образовательными организациями города Лангепаса на 2025 год и плановый период 2026-2027 годы»

5. Обоснование (расчет) плановых показателей поступлений доходов по статье целевые субсидии 150 "Безвозмездные"

Наименование показателя	Код строки	Сумма, руб		
		На 2025 год (на текущий финансовый год)	На 2026 год (на первый год планового периода)	На 2027 год (на второй год планового периода)
1	2	3	4	5
Задолженность по доходам (дебиторская задолженность по доходам) на начало года	0100			
Полученные предварительные платежи (авансы) по контрактам (договорам) (кредиторская задолженность по доходам) на начало года	0200			
Безвозмездные денежные поступления, всего	0300	19 573 536	16 204 526	16 275 384,00
в том числе:				
Субсидии на иные цели		19 545 536,00	16 204 526,00	16 275 384,00
Гранты		0,00	0,00	0,00
Добровольное пожертвование от физических лиц		28 000,00	0,00	0,00
Задолженность по доходам (дебиторская задолженность по доходам) на конец года	0400			
Полученные предварительные платежи (авансы) по контрактам (договорам) (кредиторская задолженность по доходам) на конец года	0500			
Планируемые поступления доходов (с. 0100 - с. 0200 + с. 0300 - с. 0400 + с. 0500)	0600	19 573 536,00	16 204 526,00	16 275 384,00

5.1. Расчет плановых поступлений от безвозмездных денежных поступлений

Наименование показателя	Код строки	Сумма, руб		
		На 2025 год (на текущий финансовый год)	На 2026 год (на первый год планового периода)	На 2027 год (на второй год планового периода)
1	2	3	4	5
Реализация государственной национальной политики и профилактика экстремизма	0100	40 000	30 000	30 000
Иные межбюджетные трансферты на реализацию мероприятий по содействию трудоустройству граждан	0200	320 000	320 000	320 000
Реализация мероприятий	0300	64 000	64 000	64 000
Расходы на обеспечение деятельности (оказание услуг) муниципальных учреждений	0400	2 500 000,00	500 000	500 000
Ежемесячное денежное вознаграждение за классное руководство работникам государственных и муниципальных общеобразовательных учреждений за счет средств федерального бюджета	0500	11 874 240	11 874 240	11 874 240
Ежемесячное денежное вознаграждение за классное руководство работникам государственных и муниципальных общеобразовательных учреждений за счет средств окружного бюджета	0600	-	-	-
Организация отдыха детей и молодежи	0700	100 000	100 000	100 000
Проведение мероприятий по обеспечению деятельности советников директора по воспитанию и взаимодействию с детскими общественными объединениями в общеобразовательных организациях	0800	591 061	600 051	610 909
Ежемесячное денежное вознаграждение советникам	0900	156 235	156 235	156 235
Курсовая подготовка, переподготовка, повышение квалификации работников муниципальных учреждений	1000	50 000	30 000	50 000
Охрана Муниципальных организаций	1100	2 500 000	2 500 000	2 500 000
Создание оптимальных условий для выявления, поддержки и сопровождение одаренных детей, лидеров в сфере образования	1200	-	-	-
Обеспечение комплексной безопасности и комфортных условий образовательного процесса	1300	1 250 000	30 000	70 000,00
Реализация мероприятий	1400	100 000	-	-
ИТОГО		19 545 536	16 204 526	16 275 384

5.2. Расчет плановых поступлений от безвозмездных денежных поступлений

	Сумма, руб
--	------------

Наименование показателя	Код строки	На 2025 год (на текущий финансовый год)	На 2026 год (на первый год планового периода)	На 2027 год (на второй год планового периода)
1	2	3	4	5
Добровольное пожертвование от физических лиц	0100	28 000	-	-
ИТОГО		28 000	-	-

Руководитель



Н.Н.Девятова

Главный бухгалтер



Журбикова О.В.

Исполнитель: главный бухгалтер Журбикова О.В.

Телефон 8(34669)50593

Дата: 28.03.2025

Расчеты (обоснования) к плану финансово-хозяйственной деятельности муниципального учреждения
1. Расчеты (обоснования) выплат персоналу (строка 2100)

Код видов расходов 111 "Фонд оплаты труда учреждений"

КОСГУ 211 "Заработная плата"

Код строки	Категория должностей	Утвержденная штатная численность, единиц	Среднемесячный размер оплаты труда на одного работника								Единовременная выплата к отпуску, гр.3*гр.4*12*10%	Фонд оплаты труда на текущий 2025 финансовый год, гр.3*гр.4*12+гр.12	Фонд оплаты труда 2026 на 1-й год планового периода	Фонд оплаты труда 2027 на 2-й год планового периода	
			Всего, гр.5+гр.6+гр.7+гр.9+гр.11	по должностному окладу	по выплатам компенсационного	по выплатам стимулирующего	в том числе:		надбавка работающим в местностях	сумма, (гр.5+гр.6+гр.7)*гр.8					сумма, (гр.5+гр.6+гр.7)*гр.10
							%	%							
1	2	3	4	5	6	7	8	9	10	11	12	13	14	15	
001	Задолженность перед персоналом по оплате труда (кредиторская задолженность) на начало года														
002	Задолженность персонала по полученным авансам (дебиторская задолженность) на начало года														
Источник финансового обеспечения: субсидия на финансовое обеспечение выполнения муниципального задания (местный бюджет)															
	Заработная плата (211) МБ	9,5	3 942,69	1792,13	0		70%	1 254,49	50%	896,07		4 562 212,00	0,00	0,00	
	Социальные пособия и компенсации персоналу в денежной форме (266)	x	x	x	x	x	x	x	x	x	x	60 000,00	0,00	0,00	
	ИТОГО (211+266)											4 622 212,00	0	0	
Источник финансового обеспечения: субсидия на финансовое обеспечение выполнения муниципального задания (федеральный)															
3	Заработная плата (211) за классное руководство	38			5000		50%	2500	50%	2500		9090000	9120000	9120000	
	Социальные пособия и компенсации персоналу в денежной форме (266)	x	x	x	x	x	x	x	x	x	x	39060	0	0	
	ИТОГО (211+266)											9129060	9120000	9120000	
Источник финансового обеспечения: субсидия на иные цели															
	Заработная плата (211) советник директора	1	34848,00	13200	0	2 640,00	0,70	11 088,00	0,50	7 920,00	41817,60	573758,00	580869	589208	
	Социальные пособия и компенсации персоналу в денежной форме (266)	x	x	x	x	x	x	x	x	x	x	0	0	0	
	ИТОГО (211+266)											573758	580869	589208	
Источник финансового обеспечения: субсидия на финансовое обеспечение выполнения муниципального задания (окружной бюджет)															
	Заработная плата (211) за ЕГЭ	15	3 942,69	1792,13	0		70%	1 254,49	50%	896,07		153 610,00	153 610,00	153 610,00	
	Социальные пособия и компенсации персоналу в денежной форме (266)	x	x	x	x	x	x	x	x	x	x	0	0	0	
	ИТОГО (211+266)											153610,00	153610	153610	
Источник финансового обеспечения: субсидия на финансовое обеспечение выполнения муниципального задания (окружной бюджет)															
	АУП	9	878 460,00	363 000,00	0,00	36 300,00	0,70	279 510,00	0,50	199 650,00	1 054 152,00	11 595 672,00	11 595 672,00	11 595 672,00	
	Бухгалтерия	2	85 755,12	35 436,00	0,00	3 543,60	0,70	27 285,72	0,50	19 489,80	102 906,14	1 131 967,58	1 131 967,58	1 131 967,58	
	Прочие специалисты	7,5	313 121,38	129 389,00	0,00	12 938,90	0,70	99 629,53	0,50	71 163,95	375 745,66	4 133 202,22	4 133 202,22	4 133 202,22	
	Служащие	2	77 181,06	31 893,00	0,00	3 189,30	0,70	24 557,61	0,50	17 541,15	92 617,27	1 018 789,99	1 018 789,99	1 018 789,99	
	Педагогический персонал	12,5	592 423,26	244 803,00	0,00	24 480,30	0,70	188 498,31	0,50	134 641,65	710 907,91	7 819 987,03	7 819 987,03	7 819 987,03	
	Рабочие	32,5	1 188 347,37	481 737,50	10 246,68	48 173,75	0,70	378 110,55	0,50	270 078,89	1 426 016,84	15 686 185,23	15 686 185,23	15 686 185,23	
	Педагоги по тарификации	100,13	6 923 110,88	2 860 789,62	0,00	286 078,96	0,70	2 202 808,01	0,50	1 573 434,29	8 307 733,06	91 385 108,94	92 303 246,94	92 303 246,94	
	Заработная плата (211)	165,63	10 058 399,07								12 070 078,88	132 770 913,00	133 689 051,00	133 689 051,00	
	Социальные пособия и компенсации персоналу в денежной форме (266)	x	x	x	x	x	x	x	x	x	x	450 000,00	450 000,00	450 000,00	
	ИТОГО (211+266)											133 220 913,00	134 139 051,00	134 139 051,00	
Источник финансового обеспечения: субсидия на финансовое обеспечение выполнения муниципального задания (окружной бюджет)															
	Заработная плата (211) за ДО	2	40 928,80	18604	0		70%	13 022,80	50%	9 302,00		3 827 558,00	3 903 595,00	3 903 595,00	

	Социальные пособия и компенсации персоналу в денежной форме (266)	x	x	x	x	x	x	x	x	x	0	0	0	
ИТОГО (211+266)											3827558,00	3903595	3903595	
Источник финансового обеспечения: целевые субсидии на иные межбюджетные трансферты на реализацию мероприятий по содействию трудоустройства граждан														
	Заработная плата (211) биржа		2 150,59	977,54	0	0	0,7	684,28	0,5	488,77	0	245776,00	245776,00	245776
Источник финансового обеспечения: целевые субсидии														
	Заработная плата (211) администрация		3072	1396,36	0		0,7	977,45	0,5	698,18		49155	49155	49155
Источник финансового обеспечения: целевые субсидии														
	Заработная плата (211) вознаграждение юбилярам, выход на пенсию											70000	0	0
	Социальные пособия и компенсации персоналу в денежной форме (266) выход на пенсию подперсонал											156500	0	0
Источник финансового обеспечения: приносящая доход деятельность														
	Заработная плата (211)		35037,00	13271,59	0	2654,318	70%	11148,1356	50%	7962,954	0,00	145 923,00	145 923,00	145 923,00
	Социальные пособия и компенсации персоналу в денежной форме (266)	x	x	x	x	x	x	x	x	x	x	1000	1000	1000
ИТОГО (211+266)											146 923,00	146 923,00	146 923,00	
003	ВСЕГО за счет всех источников											152 195 465,00	148 338 979,00	148 347 318,00
004	Задолженность перед персоналом по оплате труда (кредиторская задолженность) на конец года											0	0	0
005	Задолженность персонала по полученным авансам (дебиторская задолженность) на конец года											0	0	0
006	Планируемые выплаты на оплату труда (с.100-с.200+с.300-с.400+с.500)											152 195 465,00	148 338 979,00	148 347 318,00


КОСГУ 266 "Социальные пособия и компенсации персоналу в денежной форме"

(руб.)

№ п/п	Наименование показателя	Стоимостная оценка показателя				
		2023 год	2024 год	2025 год	2026 год	2027 год
1	2	3	4	5	6	7
1	Предельная величина, облагаемая страховыми взносами в Фонд социального страхования	1917000	2225000	2759000	2759000	2759000
2	Максимальный размер среднедневного заработка, исходя из предельной величины, облагаемой ФСС	X	X	5 673,47	6827,4	7558,9
2а	Фактический среднедневной заработок	X	X	5 494,62	6536,23	7516,67
3	Ориентировочное количество первичных больничных листов по	X	X	31	23	20
4	Размер пособия за первые три дня нетрудоспособности работника	X	X	511 000,00	451000	451000

№ п/п	Наименование показателя	кол-во человек	Размер выплаты	Сумма на текущий финансовый год (гр.3*гр4)	Сумма, руб. на 1-й год планового периода	Сумма, руб. на 2-й год планового периода
1	2	3	4	5	6	7
1	Единовременное денежное вознаграждение в связи с выходом на пенсию	1	156 500,00	156 500,00	0	0
	ИТОГО (266)	1	X	156 500,00	0,00	0,00

Руководитель учреждения  (Н.Н. Девятова)

Главный бухгалтер учреждения  (О.В. Журбикова)

Исполнитель Журбикова О.В. Телефон 50593

Дата: 28 марта 2025

КОСГУ 211	2025	2026	2027
КФО 2	145 923,00	145 923,00	145 923,00
КФО 4	141 314 293,00	137 746 256,00	137 746 256,00
КФО 5	10 028 689,00	9 995 800,00	10 004 139,00
ИТОГО	151 488 905,00	147 887 979,00	147 896 318,00

КОСГУ 266	2025	2026	2027
КФО 2	1 000,00	1 000,00	1 000,00
КФО 4	510 000,00	450 000,00	450 000,00
КФО 5	195 560,00	0,00	0,00
ИТОГО	706 560,00	451 000,00	451 000,00

Код видов расходов 112 "Иные выплаты персоналу учреждений, за исключением фонда оплаты труда"

1.1. Расчеты (обоснования) выплат персоналу при направлении в служебные командировки на 20_25_ год (на текущий финансовый год) (на первый год планового периода 2026, на второй год планового периода 2027)

N п/п	Наименование расходов	Средний размер выплаты на одного работника в день, руб.	Количество работников, чел.	Количество дней	Сумма на текущий финансовый год, руб. гр. 3 x гр. 4 x гр. 5	Сумма на 1-й год планового периода, руб.	Сумма на 2-й год планового периода, руб.
1	2	3	4	5	6	7	8
1	Компенсация дополнительных расходов, связанных с проживанием вне места постоянного жительства (суточных)(КОСГУ 212)	500,00	6	5	16 400,00	0	0
	ИТОГО	300,00	2	4	16 400,00	0	0
2	Компенсация дополнительных расходов, связанных с проживанием вне места постоянного жительства (КОСГУ 226)	3 500,00	6	6	126 000,00	0,00	0,00
3	Компенсация дополнительных расходов, связанных с проживанием вне места постоянного жительства (КОСГУ 226) ЕГЭ	3 500,00	3	10	100 000,00	100 000,00	100 000,00
4	Компенсация дополнительных расходов, связанных с проживанием вне места постоянного жительства (КОСГУ 226)	3 500,00	3	10	109 000,00	0,00	0,00
	ИТОГО				335 000,00	100 000,00	100 000,00
	ВСЕГО:				351 400,00	100 000,00	100 000,00

КОСГУ 214 "Прочие несоциальные выплаты персоналу в натуральной форме"

Наименование расходов	Численность работников, использующих право на компенсацию (пособие)	Члены семьи	Размер компенсации (средняя стоимость проезда), руб.	Сумма, руб. (гр. 2 + гр. 3) x гр. 4	Сумма на 1-й год планового периода, руб.	Сумма на 2-й год планового периода, руб.
1	2	3	4	5	6	7
1 Компенсация стоимости проезда к месту проведения отпуска и обратно	35	15	39 173,94	1 958 697,00	500 000,00	500 000,00
2 Компенсация стоимости проезда к месту похорон	0	0	0	0,00	0,00	0,00
3 Компенсация расходов, связанных с проездом и провозом багажа при переезде из районов Крайнего Севера к новому месту жительства	0	0	0	0,00	0,00	0,00
4 Найм жилья	5	0	46 000,00	230 000,00	0,00	0,00
ИТОГО				2 188 697,00	500 000,00	500 000,00

Руководитель учреждения Дебел (Н.Н.Девятова)

Главный бухгалтер учреждения Журбикова (О.В. Журбикова)

Исполнитель: Журбикова О.В. Телефон 60593

Дата: 28.03.2025

	2025	2026	2027
КФО 2	126 000,00	0,00	0,00
КФО 4	100 000,00	100 000,00	100 000,00
КФО 5	2 314 097,00	500 000,00	500 000,00
итого	2 540 097,00	600 000,00	600 000,00

к Порядку составления и утверждения **Плана финансово-хозяйственной деятельности муниципальных бюджетных и автономных учреждений**

Расчеты (обозначены) страховых взносов на обязательное страхование в Пенсионный фонд Российской Федерации, в Фонд социального страхования Российской Федерации, в Федеральный фонд обязательного медицинского страхования на 2025_год (на текущий финансовый год) (на первый 2026 год планового периода, на второй 2027 год планового периода)

КФО 4 (руб.)

N п/п	Наименование государственного внебюджетного фонда	Размер базы для начисления страховых взносов 2025 год	Размер базы для начисления страховых взносов 2026 год	Размер базы для начисления страховых взносов 2027 год	Сумма взноса 2025 год	Сумма взноса 2026 год	Сумма взноса 2027 год
1	Единый страховой тариф, всего	141 314 293,00	137 746 256,00	137 746 256,00	42 394 287,41	41 323 875,49	41 323 875,49
	в том числе:						
1.1	по ставке 30,0%	141 010 330,00	137 366 256,00	137 366 256,00	42 303 099,00	41 209 876,80	41 209 876,80
1.2	по ставке 15,1%	303 963,00	380 000,00	380 000,00	91 188,41	113 998,69	113 998,69
2	Страховые взносы в Фонд социального страхования Российской Федерации, всего	141 314 293,00	137 746 256,00	137 746 256,00	282 628,59	275 492,51	275 492,51
	в том числе:						
2.1	обязательное социальное страхование от несчастных случаев на производстве и профессиональных заболеваний по ставке 0,2%	141 314 293,00	137 746 256,00	137 746 256,00	282 628,59	275 492,51	275 492,51
	Итого:				42 676 916,00	41 599 368,00	41 599 368,00

КФО 2 (руб.)

N п/п	Наименование государственного внебюджетного фонда	Размер базы для начисления страховых взносов 2025 год	Размер базы для начисления страховых взносов 2026 год	Размер базы для начисления страховых взносов 2027 год	Сумма взноса 2025 год	Сумма взноса 2026 год	Сумма взноса 2027 год
1	Единый страховой тариф, всего	145 923,00	145 923,00	145 923,00	43 786,15	43 786,15	43 786,15
	в том числе:						
1.1	по ставке 30%	135 923,00	135 923,00	135 923,00	40 776,90	40 776,90	40 776,90
1.2	по ставке 15,1%	10 000,00	10 000,00	10 000,00	3 009,25	3 009,25	3 009,25
2	Страховые взносы в Фонд социального страхования Российской Федерации, всего	145 923,00	145 923,00	145 923,00	291,85	291,85	291,85
	в том числе:						
2.1	обязательное социальное страхование от несчастных случаев на производстве и профессиональных заболеваний по ставке 0,2%	145 923,00	145 923,00	145 923,00	291,85	291,85	291,85
	Итого:				44 078,00	44 078,00	44 078,00

КФО 5 (руб.)

N п/п	Наименование государственного внебюджетного фонда	Размер базы для начисления страховых взносов 2025 год	Размер базы для начисления страховых взносов 2026 год	Размер базы для начисления страховых взносов 2027 год	Сумма взноса 2025 год	Сумма взноса 2026 год	Сумма взноса 2027 год
1	Единый страховой тариф, всего	10 028 689,00	9 995 800,00	10 004 139,00	3 008 869,62	2 998 734,40	3 001 236,72
	в том числе:						
1.1	по ставке 30,0%	9 828 689,00	9 795 800,00	9 804 139,00	2 948 606,70	2 938 740,00	2 941 241,70
1.2	по ставке 15,1%	200 000,00	200 000,00	200 000,00	60 262,92	59 994,40	59 995,02
2	Страховые взносы в Фонд социального страхования Российской Федерации, всего	10 028 689,00	9 995 800,00	10 004 139,00	20 057,38	19 991,60	20 008,28
	в том числе:						
2.1	обязательное социальное страхование от несчастных случаев на производстве и профессиональных заболеваний по ставке 0,2%	10 028 689,00	9 995 800,00	10 004 139,00	20 057,38	19 991,60	20 008,28
	Итого:				3 028 927,00	3 018 726,00	3 021 245,00

КОСГУ 266 "Социальные пособия в компенсации персоналу в денежной форме"

N п/п	Наименование расхода	На текущий финансовый год		На 1-й год планового периода		На 2-й год планового периода	
		размер базы для начисления страховых взносов	сумма взноса	размер базы для начисления страховых взносов	сумма взноса	размер базы для начисления страховых взносов	сумма взноса
1	Начисления на единовременное денежное вознаграждение в связи с выходом на пенсию	156 500,00	47 263,00	0,00	0,00	0,00	0,00
	Итого:	X	47 263,00				

КОСГУ 213	2025	2026	2027
КФО 2	44 078,00	44 078,00	44 078,00
КФО 4	42 676 916,00	41 599 368,00	41 599 368,00
КФО 5	3 028 927,00	3 018 726,00	3 021 245,00
ИТОГО	45 749 921,00	44 662 172,00	44 664 691,00

КОСГУ 266	2025	2026	2027
КФО 2	0,00	0,00	0,00
КФО 4	0,00	0,00	0,00
КФО 5	47 263,00	0,00	0,00
ИТОГО	47 263,00	0,00	0,00

Руководитель учреждения  (Н.Н.Девятова)

Главный бухгалтер учреждения  (О.В. Журбикова)

Исполнитель: Журбикова О.В. Телефон 56593

Дата: 28.03.2025

Вид расходов 851 "Уплата налога на имущество организаций и земельного налога"

КОСГУ 291 "Налоги, пошлины и сборы"

1. Расходы на оплату налога на имущество

Наименование расходов	Остаточная стоимость основных средств, руб.	Ставка налога, %	Сумма исчисленного налога, подлежащего уплате, руб. (на текущий финансовый год)	Сумма исчисленного налога, подлежащего уплате, руб. (на 1-й год планового периода)	Сумма исчисленного налога, подлежащего уплате, руб. (на 2-й год планового периода)
1	2	3	4	5	6
Налог на имущество	180 468 182	2,2	3 970 300,00	3 950 000,00	3 930 000,00
Итого			3 970 300,00	3 950 000,00	3 930 000,00

Вид расходов 852 "Уплата прочих налогов, сборов и иных платежей"

КОСГУ 291 "Налоги, пошлины и сборы"

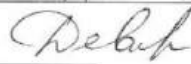
Наименование расходов	Сумма, руб. (на текущий финансовый год)	Сумма, руб. (на 1-й год планового периода)	Сумма, руб. (на 2-й год планового периода)
1	2	3	4
Госпошлина	6 000	6 000,00	6 000,00
Итого	6 000,00	6 000,00	6 000,00

Вид расходов 853 "Уплата иных платежей"

КОСГУ 290* "Прочие расходы" (КОСГУ 291-299)

Наименование расходов	Сумма, руб. (на текущий финансовый год)	Сумма, руб. (на 1-й год планового периода)	Сумма, руб. (на 2-й год планового периода)
1	2	3	4
Налог на загрязнение	3 000	3 000,00	3 000,00
Итого	3 000,00	3 000,00	3 000,00

Руководитель учреждения _____



Н.Н. Девятова

Главный бухгалтер учреждения _____



О.В. Журбикова

Исполнитель Журбикова О.В. Телефон 50593
28.03.2025

	2025	2026	2027
МЗ	3 979 300,00	3 959 000,00	3 939 000,00
ПД	0,00	0,00	0,00
ЦС	0,00	0,00	0,00
итого	3 979 300,00	3 959 000,00	3 939 000,00

Вид расходов 244 "Прочая закупка товаров, работ и услуг"

221 "Услуги связи"

N п/п	Наименование расходов	Единица измерения	№ Контракта (договора), дата	Количество номеров/шт.	Количество платежей в год	Стоимость за единицу, руб.	Сумма, руб. на текущий финансовый год	Сумма, руб. на 1-й год планового периода	Сумма, руб. на 2-й год планового периода
1	2	3	4	5	6	7	8	9	10
1	Предоставление в пользование абонентской линии	шт.	№ 160 от 01.01.2025	5	12	50	3 000,00	3 000,00	5 000,00
2	Предоставление местных телефонных соединений мин/мес	мин	№ 160 от 01.01.2025	150	12	1,5	2 700,00	2 700,00	5 000,00
3	Внутризоновая телефония ТФОПБ100 км	мин	№ 160 от 01.01.2025	10	12	5	600,00	600,00	2 000,00
4	Внутризоновая телефония ТФОПБ100 км	мин	№ 160 от 01.01.2022	10	12	8	900,00	900,00	2 000,00
5	ДВО связь по паролю ГТС	шт.	№ 160 от 01.01.2025	1	12	50	600,00	600,00	2 000,00
6	Внутризоновая телефония СПС	мин	№ 160 от 01.01.2025	20	12	4	960,00	960,00	1 000,00
7	Услуги междугородней и международной телефонной связи мин/мес	мин	№ 160 от 01.01.2025	40	12	9	4 320,00	4 320,00	4 320,00
8	Детализация счета для доставки по e-mail ГТС	шт.	№ 160 от 01.01.2025	1	12	30	360,00	360,00	1 000,00
9	Доставка детализации на e-mail за расчетный период ГТС	шт.	№ 160 от 01.01.2025	1	12	30	360,00	360,00	1 000,00
10	Внутризоновая телефония СПС Урал Ростелеком	мин	№ 160 от 01.01.2025	25	12	4	1 200,00	1 200,00	1 680,00
ИТОГО:							15 000,00	15 000,00	25 000,00

Услуги прочие

N п/п	Наименование расходов	Единица измерения	№ Контракта (договора), дата	Количество номеров/шт.	Количество платежей в год	Стоимость за единицу, руб.	Сумма, руб. на текущий финансовый год	Сумма, руб. на 1-й год планового периода	Сумма, руб. на 2-й год планового периода
14	Приобретение почтовых марок, маркированных конвертов, маркированных почтовых бланков	шт.	расчет	100	1	100	10000	10000	10000
15	Пересылка почтовых отправлений (включая расходы на упаковку)	шт.	расчет	5	5	220	5360	5360	5360
16	Абонентская плата за пользование почтовым ящиком	шт.	расчет	1	12	395	4740	8740	8740
17	Оформление долгосрочной доверенности	шт.	расчет	1	2	450	900	900	900
ИТОГО:							21 000,00	25000	25000

КФО 5

N п/п	Наименование расходов	Единица измерения	№ Контракта (договора), дата	Количество номеров/шт.	Количество платежей в год	Стоимость за единицу, руб.	Сумма, руб. на текущий финансовый год	Сумма, руб. на 1-й год планового периода	Сумма, руб. на 2-й год планового периода
1	2	3	4	5	6	7	8	9	10
18	СМС информирование	шт.	по расчету	1	12	450	0,00	0,00	0,00
ИТОГО:							0,00	0,00	0,00

	2025	2026	2027
КФО 2	0	0	0
КФО 4	36 000	40 000	50 000
КФО 5	0	0	0
итого	36 000	40 000	50 000

Руководитель учреждения



Н.Н. Девятова

Главный бухгалтер учреждения



(О.В. Журбенкова)

Дата: 28.03.2025

Исполнитель: Журбенкова О.В. телефон 50593

Вид расходов 244 "Прочая закупка товаров, работ и услуг "
222 "Транспортные услуги"

Наименование расходов	№ Контракта (договора), дата	Единица измерени я	Количество	Стоимость за единицу, руб.	Сумма, руб. на текущий финансовый год	Сумма, руб. на 1-й год планового периода	Сумма, руб. на 2-й год планового периода
1	2	3	4	5	6	7	9
Оказание услуг на вывоз крупногабаритного мусора	по расчету	час	10,00	2 000,00	20 000,00	20 000,00	20 000,00
ИТОГО:					20 000,00	20 000,00	20 000,00

Руководитель учреждения *Девятова* (Н.Н.Девятова)

Главный бухгалтер учреждения *Журбикова* (Журбикова О.В.)

Исполнитель: Журбикова О.В. Телефон: 50593

	2025	2026	2027
МЗ	20 000,00	20 000,00	20 000,00
ПД	0	0	0
ЦС	0	0	0
итого	20 000,00	20 000,00	20 000,00

28.03.2025

к Порядку составления и утверждения Плана финансово-хозяйственной деятельности муниципальных бюджетных и автономных учреждений

Вид расходов 244 "Прочая закупка товаров, работ и услуг "

КОСГУ 223 "Коммунальные услуги"

КФО 4

№ п/п	Наименование расходов	№ контракта (договора), дата	Единица измерения	Количество	Стоимость за единицу, руб.	Сумма, руб. на текущий финансовый год	Сумма, руб. на текущий финансовый год	Сумма, руб. на 2-й год планового периода
1	2	3	4	5	6	7	8	9
1	Услуги обращения с ТКО	ЮЗО1КОЛР 00000469 от 01.01.2025	м3	550,00	909,09	500 000,00	700 000,00	700 000,00
						500 000,00	700 000,00	700 000,00

	2025	2026	2027
КФО 2	0,00	0,00	0,00
КФО 4	500 000,00	700 000,00	700 000,00
КФО 5	0	0	0
итого	500 000,00	700 000,00	700 000,00

Вид расходов 247 "Закупка энергетических ресурсов"

КОСГУ 223 "Коммунальные услуги"

КФО 4

№ п/п	Наименование расходов	№ контракта (договора), дата	Единица измерения	Количество	Стоимость за единицу, руб.	Сумма, руб. на текущий финансовый год	Сумма, руб. на текущий финансовый год	Сумма, руб. на 2-й год планового периода
1	2	3	4	5	6	7	8	9
1	Холодное водоснабжение:					92 347,50	92 347,50	92 347,50
	в том числе по объектам: Ул.Мира 24 а	123057 ВИБ от 01.01.2025	м3	750	52,77	39 577,50	39 577,50	39 577,50
	Ул.Мира 28, корпус Б	123057 ВИБ от 01.01.2025	м3	1000	52,77	52 770,00	52 770,00	52 770,00
2	Водоотведение					769 652,50	446 753,84	446 753,84
	в том числе по объектам: Ул.Мира 24 а	123057 ВИБ от 01.01.2025	м3	1250	54	67 500,00	67 500,00	67 500,00
	Ул.Мира 28, корпус Б	123057 ВИБ от 01.01.2025	м3	1500	54	81 000,00	81 000,00	81 000,00
	Водоотведение (загрязнение)					621 152,50	298 253,84	298 253,84
3	Энергоснабжение: Всего			143000		964 502,58	978 748,58	2 000 000,00
	в том числе по объектам: ул. Мира 24 а	ЭС-1919000090/23 от 01.01.2025	МВт.ч	75000	6,775325	508 149,39	508 149,39	1 000 000,00
	ул. Мира 28, корпус Б	ЭС-1919000497/24 от 09.01.2025	МВт.ч	68000	6,775325	456 353,19	470 599,19	1 000 000,00
4	Теплоснабжение					1 488 000,00	3 000 000,00	3 000 000,00
	в том числе по объектам: ул. Мира 24 а	21Т от 01.01.2025	Гкал	300	1860	558 000,00	1 500 000,00	1 500 000,00
	ул. Мира 28, корпус Б	255Т от 01.01.2025	Гкал	500	1860	930 000,00	1 500 000,00	1 500 000,00
5	Горячее водоснабжение:					1 300 197,42	1 532 251,42	1 691 000,00
	в том числе по объектам: Ул.Мира 24 а	21 ГВС от 01.01.2025	м3	500	52,77	26 385,00	23 746,50	126 825,46
	Ул.Мира 28, корпус Б	255 ГВС от 01.01.2025	м3	1000	52,77	64 812,42	64 812,42	64 174,54
	в том числе по объектам: Ул.Мира 24 а (компонент на теплоэнергию)	21 ГВС от 01.01.2025	Гкал	150	1860	279 000,00	443 692,50	500 000,00
	Ул.Мира 28, корпус Б (компонент на теплоэнергию)	255 ГВС от 01.01.2025	Гкал	500	1860	930 000,00	1 000 000,00	1 000 000,00

					4 614 700,00	5 511 000,00	6 691 000,00
--	--	--	--	--	--------------	--------------	--------------

КФО 2

№ п/п	Наименование расходов	№ контракта (договора), дата	Единица измерения	Количество	Стоимость за единицу, руб.	Сумма, руб. на текущий финансовый год	Сумма, руб. на текущий финансовый год	Сумма, руб. на 2-й год планового периода
1	2	3	4	5	6	7	8	9
1	Энергоснабжение: Всего			350		2 371,36	2 371,36	2 371,36
	в том числе по объектам: ул. Мира 24 а	ЭС-1919000090/23 от 01.01.2025	МВт.ч	200	6,775325	1 355,07	1 355,07	1 355,07
	ул. Мира 28, корпус Б	ЭС-1919000497/24 от 09.01.2025	МВт.ч	150	6,775325	1 016,30	1 016,30	1 016,30
2	Теплоснабжение					83 844,00	83 844,00	83 844,00
	в том числе по объектам: ул. Мира 24 а	21Т от 01.01.2025	Гкал	10	1860	18 600,00	18 600,00	18 600,00
	ул. Мира 28, корпус Б		Гкал	35	1860	65 244,00	65 244,00	65 244,00
3	Горячее водоснабжение:					63 784,64	63 784,64	63 784,64
	в том числе по объектам: Ул. Мира 24 а	21 ГВС от 01.01.2025	м3	36	52,77	1 923,93	1 923,93	1 923,93
	в том числе по объектам: Ул. Мира 24 а (компонент на холодную воду)		Гкал	15	1860	27 900,00	27 900,00	27 900,00
	в том числе по объектам: Ул. Мира 28 б	255 ГВС от 01.01.2025	м3	32	52,77	1 683,71	1 683,71	1 683,71
	в том числе по объектам: Ул. Мира 28 б (компонент на холодную воду)		Гкал	19	1860	32 277,00	32 277,00	32 277,00
4	Холодное водоснабжение:					33 623,50	33 623,50	33 623,50
	в том числе по объектам: Ул. Мира 24 а	123057 ВИБ от 01.01.2025	м3	187	52,77	9 877,00	9 877,00	9 877,00
	Ул. Мира 28, корпус Б	123057 ВИБ от 01.01.2025	м3	450	52,77	23 746,50	23 746,50	23 746,50
5	Водоотведение					33 973,50	33 973,50	33 973,50
	в том числе по объектам: Ул. Мира 24 а	123057 ВИБ от 01.01.2025	м3	180	54	9 720,00	9 720,00	9 720,00
	Ул. Мира 28, корпус Б	123057 ВИБ от 01.01.2025	м3	450	54	24 253,50	24 253,50	24 253,50
						217 597,00	217 597,00	217 597,00

КВР 244

	2025	2026	2027
КФО 2	0	0	0
КФО 4	500 000,00	700 000,00	700 000,00
КФО 5	0	0	0
Всего	500 000,00	700 000,00	700 000,00

КВР 247

	2025	2026	2027
КФО 2	217 597	217 597	217 597
КФО 4	4 614 700,00	5 511 000,00	6 691 000,00
КФО 5	0	0	0
итого	4 832 297,00	5 728 597,00	6 908 597,00

Руководитель учреждения Дебвн (Н.Н.Девятова)

Главный бухгалтер учреждения Оммури (Журбикова О.В.)

Дата: 28.03.2025

Исполнитель: Журбикова О.В. Телефон: 50593

Вид расходов 244 "Прочая закупка товаров, работ и услуг"
225 "Работы, услуги по содержанию имущества"

КФО 4

№ п/п	Наименование расходов	№ Контракта (договора), дата	Единица измерения	Количество	Стоимость за единицу, руб.	Сумма, руб. на текущий финансовый год	Сумма, руб. на 1-й год планового периода	Сумма, руб. на 2-й год планового периода
1	2	3	4	5	6	7	8	9
1	Дезинсекция и дератизация (Мира 24 а)	№ 15 от 01.01.2025	мес	12	3000	36 000,00	40 000,00	40 000,00
1	Дезинсекция и дератизация (Мира 28 б)	№ 15 от 01.01.2025	мес	12	4500	54 000,00	60 000,00	60 000,00
2	Измерение изоляции пищеблока 1 раз в год (Мира 24 а)	№ 5 от 09.01.2025	шт	1	35 000,00	35 000,00	35 000,00	35 000,00
3	Измерение изоляции в 3 года Мира 24 а, Мира 28 корпус Б	№ 6 от 09.01.2025	шт	2	25 000,00	50 000,00	0,00	0,00
4	Техническое обслуживание системы речевого оповещения	№ 019-25/ТО/СБ от 09.01.2025	мес	12	10000	120 000,00	150 000,00	120 000,00
5	Техническое обслуживание систем пожарной сигнализации Мира 24 а, Мира 28 корпус Б	№ 019-25/ТО/СБ от 09.01.2025	мес	24	10000	240 000,00	300 000,00	350 000,00
6	Техническое обслуживание систем видеонаблюдения Мира 24 а, Мира 28 корпус Б	№ 023-25/ТО/СВН от 09.01.2025	мес	24	6000	144 000,00	200 000,00	250 000,00
7	Техническое обслуживание систем приточной и вытяжной вентиляции	№ 076-25/ТО/СВ от 09.01.2025	мес	2	10000	20 000,00	20 000,00	20 000,00
8	Выполнение работ по планово-предупредительному ремонту электрооборудования	№ 13/ППР от 01.01.2025	шт	1	45000	45 000,00	45 000,00	45 000,00
9	Услуги по техническому обслуживанию систем безопасности (тревожная кнопка)	№ 059-25/ТО/СБ от 01.01.2025	мес	24	1200	28 800,00	50 000,00	100 000,00
10	Услуги по техническому обслуживанию и ремонту объектового оборудования ПАК "СТРЕЛЕЦ-МОНИТОРИНГ"	№ 113-ТО/СМ от 11.10.2024	мес	12	5000	60 000,00	80 000,00	100 000,00
11	Оказание услуг по техническому обслуживанию электрооборудования по разовым заявкам	№ 13/ТО от 01.01.2025	мес	12	4000	48 000,00	100 000,00	150 000,00
12	Услуги по техническому и сервисному обслуживанию приборов учета тепловой энергии, горячего и холодного водоснабжения	№ 060-25/ТО/АТС от 01.01.2025	мес	12	3545	42 540,00	90 000,00	180 000,00
13	Проверка весов Мира 24 а 1 раз в год	расчет	шт	1	15000	15 000,00	30 000,00	60 000,00
14	Проверка работоспособности пожарных кранов (7 кранов)	расчет	шт	7	3500	24 500,00	80 000,00	100 000,00
16	Техническое обслуживание огнетушителей	расчет	шт	10	1000	10 000,00	30 000,00	50 000,00
17	Зарядка огнетушителей	расчет	шт	20	500	10 000,00	30 000,00	50 000,00
18	Испытание огнетушителей	расчет	шт	20	500	10 000,00	30 000,00	50 000,00
19	Замена огнетушителей	расчет	шт	10	5000	50 000,00	100 000,00	150 000,00
20	Очистка крыши здания от снега, наледи и сосулек	б/н от 09.01.2024	кв.м	930,3	250	236 360,00	250 000,00	300 000,00
21	Визуальный осмотр крыши	расчет	кв.м	2000	10	20 000,00	50 000,00	100 000,00
22	Оказание услуг по гидравлическому испытанию трубопроводов систем отопления, водопровода и горячего водоснабжения диаметром до 50 мм	расчет	шт	2	10000	20 000,00	20 000,00	50 000,00
23	Услуги по экспертизе технического состояния оборудования для списания	расчет	шт	200	100	20 000,00	50 000,00	100 000,00
24	Оказание услуг по ремонту оборудования и заправка картриджей	расчет	шт	80	375	30 000,00	50 000,00	50 000,00
25	Оказание услуг по техническому обслуживанию и ремонту автоматического шлагбаума по разовым заявкам	расчет	шт	2	2500	5 000,00	5 000,00	5 000,00
26	Ответственный за безопасность теплоустановок	№ 2 от 01.01.2025	мес	24	2000	48 000,00	60 000,00	60 000,00
27	Услуги ответственного лица за электрохозяйство	№ 13/ОЭ от 01.01.2024	мес	12	900	10 800,00	58 000,00	86 000,00
28	Проведение электромонтажных работ	№ 14/ЭТЛ от 01.01.2025	шт	1	40000	20 000,00	20 000,00	10 000,00
29	Испытание по контролю качества огнезащитной обработки	расчет	шт	1	12000	9 000,00	9 000,00	9 000,00
30	Обслуживание лифта	расчет	мес	12	5000	36 000,00	36 000,00	30 000,00
31	Обслуживание турникета	расчет	мес	24	3000	72 000,00	72 000,00	40 000,00
ИТОГО:						1 500 000,00	2 000 000,00	2 500 000,00

КФО 5

25	Замена пожарной сигнализации	расчет	шт	1	20 000	20 000,00	0,00	20 000,00
ИТОГО:						20 000,00	0,00	20 000,00
ВСЕГО:						1 520 000,00	2 000 000,00	2 520 000,00

Руководитель учреждения *И.И. Девятова* (И.И. Девятова)

Главный бухгалтер учреждения *О.В. Журбикова* О.В. Журбикова

Дата: 25.03.2025

Исполнитель: Журбикова О.В. Телефон: 50593

	2025	2026	2027
КФО 2	0,00	0,00	0,00
КФО 4	1 500 000,00	2 000 000,00	2 500 000,00
КФО 5	20 000,00	0,00	20 000,00
итого	1 520 000,00	2 000 000,00	2 520 000,00

к Порядку составления и утверждения Плана финансово-хозяйственной деятельности муниципальных бюджетных и автономных учреждений

226 "Прочие работы, услуги"

1	2	3	4	5	6	7	8	9
	Наименование расходов	№ Контракта (договора), дата	Единица измерения	Количество	Стоимость за единицу, руб.	Сумма, руб. на текущий финансовый год	Сумма, руб. на 1-й год планового периода	Сумма, руб. на 2-й год планового периода
1	Грант		чел.			23 736,00	0,00	0,00
2	Организация питания (пришкольный лагерь)	расчет	чел.	70	5000	350 000,00	350 000,00	350 000,00
	Итого					373 736,00	350 000,00	350 000,00

1	2	3	4	5	6	7	8	9
	Наименование расходов	№ Контракта (договора), дата	Единица измерения	Количество	Стоимость за единицу, руб.	Сумма, руб. на текущий финансовый год	Сумма, руб. на 1-й год планового периода	Сумма, руб. на 2-й год планового периода
1	Сопровождение программы 1-С Предприятие	№ ЕКБ-2400031 по от 01.01.2025	час	100	2628	290 000,00	350 000,00	350 000,00
2	Сбор, транспортировка и передача на обезвреживание ртутьсодержащих ламп и приборов	расчет	шт	150	57,8	8 670,00	8 670,00	8 670,00
3	Подписка на периодические издания (2кв 4 кв.)	расчет	шт	2	25000	50 000,00	50 000,00	50 000,00
4	Проведение ежегодного (периодический) медосмотра сотрудников	№ 19/21-БУ от 18.01.2025	шт	106	5000	530 000,00	600 000,00	800 000,00
	Проведение ежегодного (предварительного) медосмотра сотрудников	№ 88/23-БУ от 18.01.2025	шт	10	6000	60 000,00	60 000,00	60 000,00
17	Проведение обязательного психиатрического освидетельствования (вновь принятых)	№ 20/21-МУ от 18.01.2025	шт	10	1800	18 000,00	18 000,00	18 000,00
5	Контроль за состоянием тревожной сигнализации	№ Д3214/8(Т) от 01.01.2025	мес	18	17091,4	322 825,00	322 825,00	322 825,00
6	Право использования программы для ЭВМ "Контур-Экстерн" по тарифному плану "Бюджетник плюс" на 1 год	расчет	шт	1	11600	11 600,00	11 600,00	11 600,00
7	Услуги абонентского обслуживания программы для ЭВМ "Контур-Экстерн" по тарифному плану - продление на 1 год	расчет	шт	1	2522	2 522,00	2 522,00	2 522,00
8	Оказание информационных услуг справочной системы (Консультант)	от 20.10.2025 № 2085	мес	12	4216,67	50 600,00	50 600,00	50 600,00
9	Оказание информационных услуг справочной системы (Образование)	№ 1327 от 10.12.2025	мес	12	4534,58	54 415,00	54 415,00	54 415,00
11	Информационно-технологическое сопровождение программного продукта 1-С Предприятие (подписка на 12 мес.)	расчет	шт	1	16248	16 248,00	16 248,00	16 248,00
12	ЭЦП для работы на сайте "Сбербанк АСТ 2 ключа	расчет	шт	1	5000	5 000,00	5 000,00	5 000,00
13	ЭЦП для работы на сайте Госуслуги	расчет	шт	1	5600	5 600,00	5 600,00	5 600,00
14	ЭЦП для работы на сайте "Закупки "	расчет	шт	1	5250	5 250,00	5 250,00	5 250,00
15	Оплата нотариальных услуг	расчет	шт	2	2000	4 000,00	4 000,00	4 000,00
16	Оплата за размещение информационного материала	расчет	шт	1	40000	40 000,00	40 000,00	40 000,00
18	Оплата за прием, транспортировку отходов	расчет	шт	4	10000	40 000,00	40 000,00	40 000,00
19	Вывоз снега (самосвал), погрузчик, складирование снега	расчет	шт	1	100000	145 270,00	215 270,00	215 270,00
	Итого					1 600 000,00	1 800 000,00	2 000 000,00

Организация питания

18	Организация питания (местный бюджет)	№ 32313065573 от 18.12.2024	чел.	418	8864	2 098 965,00	3 500 000,00	3 500 000,00
20	Организация питания (1-4 классы)(местный бюджет)	№ 32313065573 от 18.12.2024	чел.	236	602	1 250 796,00	1 803 500,00	1 919 062,00
21	Организация питания (1-4 классы)(округ)	№ 32313065573 от 18.12.2024	чел.	236	13727,1	2 853 768,00	2 771 407,00	2 878 032,00
22	Организация питания (1-4 классы) (федеральный бюджет)	№ 32313065573 от 18.12.2024	чел.	236	11231,3	2 242 236,00	1 771 893,00	1 549 706,00
23	Организация питания (местный бюджет)	№ 32313065573 от 18.12.2024	чел.	4558	50,13	365 229,00	365 229,00	365 229,00
	ИТОГО:					8 810 994,00	10 212 029,00	10 212 029,00

КФО 4

1	2	3	4	5	6	7	8
	Наименование расходов	№ Контракта (договора), дата	Единица измерения	Количество	Стоимость за единицу, руб.	Сумма, руб. на текущий финансовый год	Сумма, руб. на 1-й год планового периода
24	Приобретение антивирусных программ для учебных целей	расчет	шт	15	4431	70 000,00	70 000,00
25	Курсы повышения квалификации педагогов	расчет	чел.	40	4275	240 000,00	240 000,00
	Итого					310 000,00	310 000,00

Организация питания

27	Организация питания (окружной бюджет)	№ 32313065573 от 18.12.2024	чел.	294	53760	22 275 807,00	22 317 000,00
28	Организация питания (пришкольный лагерь округ)	расчет	детодни	4558	267,75	2 069 629,00	2 069 629,00
	ИТОГО:					24 345 436,00	24 386 629,00

КФО 5

1	2	3	4	5	6	7	8
	Наименование расходов	№ Контракта (договора), дата	Единица измерения	Количество	Стоимость за единицу, руб.	Сумма, руб. на текущий финансовый год	Сумма, руб. на 1-й год планового периода

	Наименование расходов	№ Контракта (договора), дата	Единица измерения	Количество	Стоимость за единицу, руб.	Сумма, руб. на текущий финансовый год	Сумма, руб. на 1-й год планового периода	Сумма, руб. на 2-й год планового периода
	1	2	3	4	5	6	7	8
29	Бак посев (пришкольный лагерь)	расчет	чел.	20	600	12 000,00	12 000,00	12 000,00
31	Курсовая подготовка, переподготовка, повышение квалификации работников муниципальных учреждений	расчет	чел.	10	5000	41 000,00	30 000,00	50 000,00
32	Охрана муниципальных объектов	№ 126 от 13.12.2024	мес	12		2 500 000,00	2 500 000,00	2 500 000,00
33	Выполнение проектно-сметных работ	№ 33 от 12.12.2023	шт	1	1200000	1 200 000,00	0,00	0,00
ИТОГО:						3 753 000,00	2 542 000,00	2 562 000,00

Руководитель учреждения  (Н.Н. Девятова)

Главный бухгалтер учреждения  О.В. Журбикова

Исполнитель: Журбикова О.В. Телефон: 50593

Дата: 28.03.2025

	2025	2026	2027
КФО 2	373 736,00	350 000,00	350 000,00
КФО 4	35 066 430,00	36 708 658,00	36 908 658,00
КФО 5	3 753 000,00	2 542 000,00	2 562 000,00
итого	39 193 166,00	39 600 658,00	39 820 658,00

Вид расходов 244 "Прочая закупка товаров, работ и услуг"
310 "Увеличение стоимости основных средств"

КФО 2

№ п/п	Наименование расходов	Количество	Стоимость за единицу, руб.	Сумма, руб. на текущий финансовый год	Сумма, руб. на 1-ый планового периода	Сумма, руб. на 2-й год планового периода
1	Баннер	1	10000	10000	0	0
2	Радиосистема	1	34264	34264	0	0
3	Ноутбук	1	60000	60000	0	0
	ИТОГО:			104264	0	0

КФО 4

№ п/п	Наименование расходов	Количество	Стоимость за единицу, руб.	Сумма, руб. на текущий финансовый год	Сумма, руб. на 1-ый планового периода	Сумма, руб. на 2-й год планового периода
1	Проектор	4	76000	304000	308000	308000
3	Ноутбук	5	64000	320000	320000	320000
4	МФУ	4	65000	259000	160000	160000
5	Стенды и карты	5	3000	15000	15000	15000
6	Учебники	2100	810	1701000	2201000	2201000
	ИТОГО:			2599000	3000000	3000000

КФО 5

№ п/п	Наименование расходов	Количество	Стоимость за единицу, руб.	Сумма, руб. на текущий финансовый год	Сумма, руб. на 1-ый планового периода	Сумма, руб. на 2-й год планового периода
1	Принтер	1	15000	15000	0	0
2	Стенд	1	5500	5500	0	0
	ИТОГО:			20500	0	0

Руководитель учреждения Девиц Н.Н. Девятова

Главный бухгалтер учреждения О.В. Журбикова О.В. Журбикова

Исполнитель: Журбикова О. В. Телефон: 50593

28.03.2025

	2025	2026	2027
КФО 2	104 264,00	0,00	0,00
КФО 4	2 599 000,00	3 000 000,00	3 000 000,00
КФО 5	20 500,00	0,00	0,00
итого	2 723 764,00	3 000 000,00	3 000 000,00

к Порядку составления и утверждения Плана финансово-хозяйственной деятельности муниципальных бюджетных и автономных учреждений

Вид расходов 244 "Прочая закупка товаров, работ и услуг "

КФО 2 Приносящая доход деятельность

№ п/п	Наименование расходов	Количество	Цена за единицу, руб.	Сумма, руб. на текущий финансовый год (гр. 3 x гр.4)	Сумма, руб. на 1-ый год планового периода (гр. 3 x гр.4)	Сумма, руб. на 2-ой год планового периода (гр. 3 x гр.4)
1	2	3	4	5	6	7
1	Питьевая вода	2800	25	70000	70000	70000
	ИТОГО КОСГУ 342			70000	70000	70000
1	Бумага в ассортименте	100	350	35000	35000	35000
2	Ручка	225	55	12000	12000	12000
3	Карандаши	130	100	13000	13000	13000
4	Ластик	60	50	3000	3000	3000
5	Файл(100 шт)	30	200	6000	6000	6000
6	Карандаши цветные	80	200	16000	16000	16000
7	Картриджи	4	2500	10000	10000	10000
	ИТОГО КОСГУ 346			95000	95000	95000

340 * "Увеличение стоимости материальных запасов "(КОСГУ 341-349)

КФО 4 МБ

№ п/п	Наименование расходов	Количество	Цена за единицу, руб.	Сумма, руб. на текущий финансовый год (гр. 3 x гр.4)	Сумма, руб. на 1-ый год планового периода (гр. 3 x гр.4)	Сумма, руб. на 2-ой год планового периода (гр. 3 x гр.4)
1	2	3	4	5	6	7
22	Краска масляная в ассортименте	50	500	25000	38000	40000
23	Краска вододисперсионная в ассортименте	50	400	20000	28000	30000
24	Колер в ассортименте	50	300	15000	20000	20000
25	Цемент	10	1200	12000	62000	100000
26	Шпатлевка	25	1500	37500	45000	50000
27	Кисти в ассортименте	28	500	14000	20000	20000
28	Валики	25	500	12500	17000	20000
29	Растворитель	20	350	7000	9000	10000
30	Шурупы, саморезы,дюбеля	350	20	7000	11000	10000
	Итого КОСГУ 344 (Строительные материалы)			150000	250000	300000
	Халаты	50	2000	100000	120000	150000
	Итого КОСГУ 345			100000	120000	150000
1	Аскорбиновая кислота	900	20	18000	18000	9000
2	Бальзам-спасатель детский	8	125	1000	1000	500
3	Клеенка медицинская	6	111	666	666	333
4	Перчатки нестерильные	15	150	2250	2250	2250
5	Термометры медицинские цифровые	4	136	544	544	272
6	Бинты нестерильные	40	16	640	640	320
7	Вата хирургическая	16	107	1712	1712	856
8	Ватные палочки	20	30	600	600	300
9	Марля	10	32	320	320	160
10	Бинт эластичный	10	82	820	820	410
11	Лейкопластырь в рулоне	10	70	700	700	350
12	Фастум гель	4	332	1328	1328	664
13	Аптечка универсальная	10	303	3030	3030	1515
14	Маски одноразовые	20	130	2600	2600	5850
15	Трилокс дезенфицирующий	4	1100	4400	4400	2200
16	Напалечники	24	44	1056	1056	528
17	Женские гигиенические прокладки	10	64	640	640	320
18	Кожный антисептик, дезенфицирующий	2	407	814	814	407
19	Пакеты п/э для медотходов	45	14	630	630	315
20	Салфетки стерильные	45	4	180	180	90
21	Салфетки предъенкционные	48	140	6720	6720	3360
	Итого(Медикаменты)			48650	48650	30000
31	Бумага в ассортименте	552	400	220750	320750	360050
32	Бумага для факса	20	50	1000	1000	1000
34	Папки в ассортименте	10	120	1200	1200	1200
35	Файлы	100	10	1000	1000	1000
36	Папка скоросшиватель пластиковый	50	80	4000	4000	500
37	Скоросшиватель	150	20	3000	3000	2000
38	Клей в ассортименте	50	200	10000	10000	10000
38	Скрепки	50	50	2500	2500	2500
40	Ручка шариковая в ассортименте	100	50	5000	5000	5000
41	Карандаши в ассортименте	100	20	2000	2000	2000

42	Ластик	50	20	1000	1000	1000
43	Линейки в ассортименте	50	20	1000	1000	1000
44	Липкий блок в ассортименте	50	30	1500	1500	1500
45	Блок куб в ассортименте	50	40	2000	2000	2000
46	Скобы для стерлера	50	40	2000	2000	2000
47	Калькулятор	3	2000	6000	6000	6000
48	Разделитель	20	100	2000	2000	2000
49	Степлер	5	200	1000	1000	1000
	Итого канцелярские товары			266950	366950	401750
51	Запасные части на оборудование	5	1500	7500	7500	8000
52	Комплекующие к оргтехнике	10	1000	10000	10000	10000
53	Картриджи в ассортименте	50	1000	50000	50000	50000
	Итого комплекующие к оргтехнике			67500	67500	68000
54	Смеситель	5	1000	5000	5000	6000
55	Ремкомплект для унитазов и раковин	12	500	6000	6000	7000
56	Шланг гибкий	10	100	1000	1000	1500
57	Прокладки сантехнические	30	50	1500	1500	2000
58	Вентиль	15	100	1500	1500	2000
59	Муфта	8	500	4000	4000	5000
60	Унитаз	1	3000	3000	3000	4000
61	Раковина	1	1500	1500	1500	3000
	Итого сантехнические товары			23500	23500	30500
62	Лампы ЛД-40	20	100	2000	2000	4000
63	Лампы ЛБ-20	30	60	1800	1800	3000
64	Выключатели	15	100	1500	1500	3000
65	Розетки в ассортименте	20	80	1600	1600	4000
66	Лампы накаливания	50	30	1500	1500	3000
	Итого электротехнические товары			8400	8400	17000
68	Чистящее средство в ассортименте	50	75	3750	3750	3750
69	Хлоросодержащее средство	30	600	18000	18000	20000
70	Чистящее для сантехники	70	80	5600	5600	7000
71	Бумага туалетная	150	20	3000	3000	5000
72	Салфетки для уборки пыли	170	50	8500	8500	9000
73	Моющее средство в ассортименте	50	80	4000	4000	5000
74	Мыло туалетное	150	50	7500	7500	8000
75	Мешки для мусора	143	50	7150	7150	8000
76	Чистящее для стекол	50	100	5000	5000	8000
77	Тряпки для мытья пола	10	1000	10000	10000	13000
	Итого Чистящие, моющие средства			72500	72500	86750
78	Вёдра в ассортименте	5	200	1000	1000	2000
79	Крышки для унитазов	5	500	2500	2500	3000
80	Ёрш для чистки унитазов	10	150	1500	1500	3000
81	Замки в ассортименте	5	1500	7500	7500	8000
	Итого Хозтовары			12500	12500	16000
	ВСЕГО КОСГУ 346			500000	600000	650000
	ИТОГО: КОСГУ 344-346			750 000,00	970 000,00	1 100 000,00

субвенция КФО 4

	Наименование расходов	Количество	Цена за единицу, руб.	Сумма, руб. на текущий финансовый год (гр. 3 х гр.4)	Сумма, руб. на 1-ый год планового периода (гр. 3 х гр.4)	Сумма, руб. на 2-ой год планового периода (гр. 3 х гр.4)
1	2	3	4	5	6	7
1	Бумага в ассортименте	1007,75	400	337239	403100	403100
2	Мел	220	220	49200	60000	60000
3	Папки в ассортименте	15	120	1800	2000	2000
4	Файлы	500	10	5000	5000	5000
5	Папка скоросшиватель пластиковый	60	20	1200	1000	1000
6	Скоросшиватель	100	20	2000	2000	2000
7	Клей в ассортименте	10	155	1550	1550	1550
8	Скрепки	50	10	500	500	500
9	Ручка шариковая в ассортименте	45	10	450	450	450
10	Карандаши в ассортименте	50	50	2500	3000	3000

11	Ластик	50	20	1000	5000	5000
12	Линейки в ассортименте	20	15	300	500	500
13	Лишкий блок в ассортименте	20	30	600	600	600
14	Блок куб в ассортименте	20	40	800	1000	1000
15	Скобы для стерлера	250	20	5000	5000	5000
16	Разделитель	10	50	500	1000	1000
17	Степлер	5	500	2500	3000	3000
18	Учебно-наглядные пособия и разрезной материал в ассортименте	400	215	86000	100300	100300
Итого канцелярские товары				498139	595000	595000
19	Запасные части на оборудование	10	1600	16000	35000	35000
20	Комплекующие к оргтехнике	50	1000	50000	70000	70000
21	Картриджи в ассортименте	120	1000	120000	120000	120000
Итого комплектующие к оргтехнике				186000	225000	225000
22	Материалы для уроков труда	100	500	50000	30000	30000
Итого для уроков труда				50000	30000	30000
Итого по КОСГУ 346				734139	850000	850000
23	Бланки аттестата	110	250	27500	26000	26000
24	Твердые обложки для аттестата	110	200	22000	21000	21000
25	Медаль "За особые успехи в учебе"	40	1500	60000	8000	8000
26	Удостоверение к медали	40	409	16361	5000	5000
Итого по КОСГУ 349				125861	60000	60000
ИТОГО: КОСГУ 346-349				860 000,00	910000	910000

КФО5 целевые						
	Наименование расходов	Количество	Цена за единицу, руб.	Сумма, руб. на текущий финансовый год (гр. 3 x гр.4)	Сумма, руб. на 1-ый год планового периода (гр. 3 x гр.4)	Сумма, руб. на 2-ой год планового периода (гр. 3 x гр.4)
1	2	3	4	5	6	7
1	Краска масляная в ассортименте	20	350	7000	7000	27000
2	Краска водоземulsionная в ассортименте	17	250	4250	4250	4250
3	Колер в ассортименте	30	100	3000	3000	3000
4	Цемент	10	250	2500	2500	2500
5	Шпатлевка	8	1200	9600	9600	9600
6	Кисти в ассортименте	5	100	500	500	500
7	Валики	5	450	2250	2250	2250
8	Растворитель	5	150	750	750	750
9	Шурупы, саморезы, дюбеля	50	10	150	150	150
Итого КОСГУ 344 (Строительные материалы)				30000	30000	50000
10	Аскорбиновая кислота	100	100	10000	10000	10000
Итого КОСГУ 346 Медикаменты				10000	10000	10000
11	Бумага в ассортименте	70	225	15750	15750	15750
12	Ручка	140	20	2800	2800	2800
13	Карандаши	130	9	1170	1170	1170
14	Ластик	30	9	270	270	270
15	Файл(100 шт)	9	200	1800	1800	1800
16	Карандаши цветные	77	49	3710	3710	3710
17	Картриджи	21	2500	52500	52500	52500
10	Стенды	5	8000	19500	30000	30000
Итого КОСГУ 346				97500	108000	108000
ИТОГО: КОСГУ 341-346				137500	148000	168000

Руководитель учреждения  (Н.Н.Девятова)

Главный бухгалтер учреждения  Журбикова О.В.

Исполнитель: Журбикова О.В. Телефон: 50593

28.03.2025

КОСГУ 341	2025	2026	2027
КФО 2	0,00	0,00	0,00
КФО 4	0,00	0,00	0,00
КФО 5	0,00	0,00	0,00
итого	0,00	0,00	0,00

КОСГУ 342	2025	2026	2027
КФО 2	70 000,00	70 000,00	70 000,00
КФО 4	0,00	0,00	0,00
КФО 5	0,00	0,00	0,00
итого	70 000,00	70 000,00	70 000,00

КОСГУ	2025	2026	2027
344			
КФО 2	0,00	0,00	0,00
КФО 4	150 000,00	250 000,00	300 000,00
КФО 5	30 000,00	30 000,00	50 000,00
итого	180 000,00	280 000,00	350 000,00

КОСГУ	2025	2026	2027
345			
КФО 2	0,00	0,00	0,00
КФО 4	100 000,00	120 000,00	150 000,00
КФО 5		0,00	0,00
итого	100 000,00	120 000,00	150 000,00

КОСГУ	2025	2026	2027
346			
КФО 2	95 000,00	95 000,00	95 000,00
КФО 4	1 234 139,00	1 450 000,00	1 500 000,00
КФО 5	107 500,00	118 000,00	118 000,00
итого	1 436 639,00	1 663 000,00	1 713 000,00

КОСГУ	2025	2026	2027
347			
КФО 2	0,00	0,00	0,00
КФО 4	0,00	0,00	0,00
КФО 5	0,00	0,00	0,00
итого	0,00	0,00	0,00

КОСГУ	2025	2026	2027
349			
КФО 2	0,00	0,00	0,00
КФО 4	125 861,00	60 000,00	60 000,00
КФО 5	0,00	0,00	0,00
итого	125 861,00	60 000,00	60 000,00

	2025	2026	2027
КФО 2	165 000,00	165 000,00	165 000,00
КФО 4	1 610 000,00	1 880 000,00	2 010 000,00
КФО 5	137 500,00	148 000,00	168 000,00
итого	1 912 500,00	2 193 000,00	2 343 000,00

Вид расходов 321 *Пособия, компенсации и иные социальные выплаты гражданам, кроме публичных нормативных обязательств

КОСГУ 263		КФО 4				
№ п/п	Наименование расходов	Численность детей	Размер выплаты	Сумма на текущий финансовый год	Сумма, руб. на 1-ый год планового периода	Сумма, руб. на 2-ой год планового периода
1	Компенсация стоимости питания за дни обучения на дому по заявлению на карт. счет родителей	204	207	42228	0	0
	Итого			42228	0	0

	2025	2026	2027
МЗ	42 228,00	0,00	0,00
ПД	0,00	0,00	0,00
ЦС	0,00	0,00	0,00
итого	42 228,00	0,00	0,00

Руководитель учреждения  Н.Н. ДевятоваГлавный бухгалтер учреждения  О.В. Журбикова

28.03.2025

Исполнитель: О.В. Журбикова Телефон: 50593

Вид расходов 350 "Премии и гранты"

296 "Иные выплаты текущего характера физическим лицам"

КФО 2

Наименование расходов	Основание	Единица измерения	Количество	Стоимость за единицу, руб.	Сумма, руб. на текущий финансовый год	Сумма, руб. на 1-й год планового периода	Сумма, руб. на 2-й год планового периода
1	2	3	4	5	6	7	9
Премия от физических лиц	приказ о присуждении именной премии	чел.	9	3000	28000	0	0

	2025	2026	2027
КФО 2	28000	0,00	0,00
КФО 5	0,00	0,00	0,00
Итого	0,00	0,00	0,00

Руководитель учреждения  Н.Н. Девятова

Главный бухгалтер учреждения  О.В. Журбикова

Исполнитель : Журбикова О.В. Телефон: 50593

телефон: 5-05-93

28.03.2025

ПОКАЗАТЕЛИ ПО ПОСТУПЛЕНИЯМ И ВЫПАТАМ УЧРЕЖДЕНИЯ ПО БЮДЖЕТНЫМ АССИГНОВАНИЯМ НА 2025_ и плановый период _2026-2027_ годов

Наименование учреждения - ЛГ МАOU "Гимназия № 6"

рублей

Наименование	Разн. ассигнов.	КШОУ	КВР	МОДУ	Наименование бюджетной ассигновки	Тип расхода	На конец финансового года	ВСЭ (по месяцам)												На 1-й год планового периода	На 2-й год планового периода	
								Январь	Февраль	Март	Апрель	Май	Июнь	Июль	Август	Сентябрь	Октябрь	Ноябрь	Декабрь			
Поступления, всего:							254 114 403,00	13 190 480	21 286 126	22 500 496,00	22 830 188	43 534 057	18 422 694,00	7 885 263	11 697 800	21 681 078	22 789 095	20 502 655	27 823 620	249 888 808,00	251 959 666,00	
в том числе:																						
Субсидии на выполнение муниципального задания							234 368 867,00	11 855 740	19 817 581	19 912 571,00	21 424 644	39 594 025	17 659 943,00	7 233 806	10 141 883	19 817 573	21 434 642	19 157 570	26 518 889	233 714 282	235 714 282	
Целевые субсидии							19 545 536,00	1 324 740	1 468 545	2 587 925,00	1 405 544	3 920 032	762 751	651 397	1 555 917	1 863 505	1 345 364	1 345 085	1 304 731	16 174 526,00	16 245 384,00	
Субсидии на выполнение муниципального задания																						
Муниципальная программа "Развитие образования"																						
Расходы на обеспечение деятельности (оказание услуг) муниципальных учреждений																						
Оплата работ, услуг (в том числе)	0702	024 11 00590	244	220	04.01.10	0	3 656 000,00	203 000,00	238 000,00	428 000,00	403 000,00	353 000,00	353 000,00	253 000,00	313 000,00	253 000,00	353 000,00	253 000,00	253 000,00	4 560 000,00	5 270 000,00	
Услуги связи	0702	024 11 00590	244	221	04.01.10	0	36 000,00	3 000,00	3 000,00	3 000,00	3 000,00	3 000,00	3 000,00	3 000,00	3 000,00	3 000,00	3 000,00	3 000,00	3 000,00	40 000,00	50 000,00	
Транспортные услуги	0702	024 11 00590	244	222	04.01.10	0	20 000,00	0	10 000,00	0	0	0	0	0	10 000,00	0	0	0	0	20 000,00	20 000,00	
Коммунальные услуги	0702	024 11 00590	244	223	04.01.10	0	300 000,00	0	25 000,00	0	50 000,00	50 000,00	50 000,00	50 000,00	50 000,00	50 000,00	50 000,00	50 000,00	50 000,00	700 000,00	700 000,00	
Работы, услуги по содержанию имущества	0702	024 11 00590	244	225	04.01.10	0	1 500 000,00	100 000,00	100 000,00	200 000,00	200 000,00	100 000,00	100 000,00	100 000,00	100 000,00	100 000,00	200 000,00	100 000,00	100 000,00	2 000 000,00	2 300 000,00	
Прочие работы, услуги	0702	024 11 00590	244	226	04.01.10	0	1 600 000,00	100 000,00	100 000,00	200 000,00	150 000,00	100 000,00	100 000,00	200 000,00	150 000,00	100 000,00	100 000,00	100 000,00	100 000,00	1 800 000,00	2 000 000,00	
Поступления нефинансовых активов	0702	024 11 00590	300	04.01.10	0	750 000,00	50 000,00	65 000,00	50 000,00	50 000,00	75 000,00	65 000,00	65 000,00	85 000,00	70 000,00	85 000,00	60 000,00	30 000,00	0	970 000,00	1 160 000,00	
Увеличение стоимости основных средств	0702	024 11 00590	244	310	04.01.10	0	0	0	0	0	0	0	0	0	0	0	0	0	0	0	0	
Увеличение стоимости материальных запасов	0702	024 11 00590	244	340	04.01.10	0	750 000,00	30 000,00	65 000,00	50 000,00	50 000,00	75 000,00	65 000,00	65 000,00	85 000,00	70 000,00	85 000,00	60 000,00	30 000,00	970 000,00	1 160 000,00	
Увеличение стоимости специальных материалов	0702	024 11 00590	244	344	04.01.10	0	150 000,00	0	25 000,00	0	25 000,00	25 000,00	25 000,00	25 000,00	25 000,00	0	25 000,00	0	0	250 000,00	300 000,00	
Увеличение стоимости иного инвентаря	0702	024 11 00590	244	345	04.01.10	0	100 000,00	0	10 000,00	10 000,00	10 000,00	10 000,00	10 000,00	10 000,00	10 000,00	10 000,00	10 000,00	10 000,00	10 000,00	120 000,00	150 000,00	
Увеличение стоимости прочих материальных запасов	0702	024 11 00590	244	346	04.01.10	0	300 000,00	30 000,00	30 000,00	40 000,00	40 000,00	30 000,00	30 000,00	30 000,00	30 000,00	60 000,00	50 000,00	50 000,00	30 000,00	600 000,00	650 000,00	
Оплата работ, услуг (в том числе)	0702	024 11 00590	244	220	04.01.10	0	4 614 700,00	500 000,00	500 000,00	500 000,00	500 000,00	500 000,00	500 000,00	100 000,00	100 000,00	300 000,00	440 000,00	300 000,00	300 000,00	5 714 700,00	6 491 000,00	
Коммунальные услуги	0702	024 11 00590	244	223	04.01.10	0	4 614 700,00	500 000,00	500 000,00	500 000,00	500 000,00	500 000,00	500 000,00	100 000,00	100 000,00	300 000,00	440 000,00	300 000,00	300 000,00	5 714 700,00	6 491 000,00	
Прочие расходы, в том числе	0702	024 11 00590	850	226	04.01.10	0	3 979 300,00	0	1 000 100,00	0	0	995 100,00	0	0	995 100,00	0	995 100,00	0	995 100,00	3 979 300,00	3 979 300,00	
Налоги, пошлины и сборы	0702	024 11 00590	851	291	04.01.10	0	3 979 300,00	0	1 000 100,00	0	0	995 100,00	0	0	995 100,00	0	995 100,00	0	995 100,00	3 979 300,00	3 979 300,00	
Налоги, пошлины и сборы	0702	024 11 00590	852	291	04.01.10	0	6 000,00	0	0	0	0	3 000,00	0	0	3 000,00	0	3 000,00	0	3 000,00	6 000,00	6 000,00	
Налоги, пошлины и сборы	0702	024 11 00590	853	291	04.01.10	0	3 000,00	0	0	0	0	0	0	0	0	0	0	0	0	3 000,00	3 000,00	
ИТОГО							13 000 000,00	753 000,00	889 000,00	978 000,00	1 953 100,00	928 000,00	818 000,00	1 516 100,00	498 000,00	623 000,00	1 868 100,00	613 000,00	1 642 700,00	15 000 000,00	17 000 000,00	
Оплата труда и начисления на выплаты по оплате труда	0702	024 11 00590	110	210	04.01.60	0	6 000 000,00	500 001,00	500 001,00	500 001,00	500 001,00	500 001,00	995 001,00	170 349,00	334 641,00	500 001,00	500 001,00	500 001,00	500 001,00	500 001,00	0	0
Зарплата плата	0702	024 11 00590	111	211	04.01.60	0	4 562 212,00	380 185,00	380 185,00	380 185,00	380 185,00	380 185,00	760 370,00	126 996,00	253 181,00	380 185,00	380 185,00	380 185,00	380 185,00	380 185,00	0	0
Социальные пособия и компенсации персоналу в денежной форме	0702	024 11 00590	111	266	04.01.60	0	60 000,00	5 000,00	5 000,00	5 000,00	5 000,00	5 000,00	5 000,00	5 000,00	5 000,00	5 000,00	5 000,00	5 000,00	5 000,00	5 000,00	0	0
Начисления на выплаты по оплате труда	0702	024 11 00590	119	213	04.01.60	0	1 377 788,00	114 816,00	114 816,00	114 816,00	114 816,00	114 816,00	114 816,00	229 611,00	38 353,00	76 460,00	114 816,00	114 816,00	114 816,00	114 816,00	0	0
ИТОГО							6 000 000,00	500 001,00	500 001,00	500 001,00	500 001,00	500 001,00	995 001,00	170 349,00	334 641,00	500 001,00	500 001,00	500 001,00	500 001,00	500 001,00	0	0
Финансовое обеспечение мероприятий по организации питания обучающихся																						
Оплата работ, услуг (в том числе)	0702	024 11 20110	240	220	04.01.10	0	2 098 965,00	210 000,00	210 000,00	210 000,00	210 000,00	210 000,00	210 000,00	210 000,00	210 000,00	210 000,00	210 000,00	210 000,00	210 000,00	3 500 000,00	3 500 000,00	
Прочие работы, услуги	0702	024 11 20110	244	226	04.01.10	0	2 098 965,00	208 965,00	210 000,00	210 000,00	210 000,00	210 000,00	210 000,00	210 000,00	210 000,00	210 000,00	210 000,00	210 000,00	210 000,00	3 500 000,00	3 500 000,00	
Пособия по социальной помощи населению в натуральной форме	0702	024 11 20110	321	203	04.01.10	0	1 035,00	0	0	0	0	0	0	0	0	0	0	0	0	0	0	
ИТОГО							2 100 000,00	210 000,00	210 000,00	210 000,00	210 000,00	210 000,00	210 000,00	210 000,00	210 000,00	210 000,00	210 000,00	210 000,00	210 000,00	3 500 000,00	3 500 000,00	
Реализация основных общеобразовательных программ муниципальных общеобразовательных организациям																						
Оплата труда и начисления на выплаты по оплате труда	0702	024 11 84303	110	210	04.03.20	0	172 867 729,00	14 405 640,00	14 406 630,00	14 406 630,00	14 406 630,00	33 201 000,00	12 359 020,00	4 537 000,00	8 463 000,00	14 406 630,00	14 406 630,00	14 406 630,00	20 632 369,00	174 063 344,00	174 063 344,00	
Зарплата плата	0702	024 11 84303	111	211	04.03.20	0	132 770 913,00	5 535 000,00	5 535 000,00	5 535 000,00	5 535 000,00	25 520 000,00	9 500 000,00	3 500 000,00	6 500 000,00	11 065 000,00	11 065 000,00	11 065 000,00	15 846 673,00	133 689 051,00	133 689 051,00	
Начисления на выплаты по оплате труда	0702	024 11 84303	119	213	04.03.20	0	40 096 816,00	1 671 570,00	1 671 570,00	1 671 570,00	1 671 570,00	7 701 000,00	2 859 000,00	1 037 000,00	1 963 000,00	3 341 630,00	3 341 630,00	3 341 630,00	4 785 696,00	40 374 093,00	40 374 093,00	
Социальные пособия и компенсации персоналу в денежной форме	0702	024 11 84303	111	266	04.03.20	0	450 000,00	37 500,00	37 500,00	37 500,00	37 500,00	37 500,00	37 500,00	37 500,00	37 500,00	37 500,00	37 500,00	37 500,00	37 500,00	450 000,00	450 000,00	
Оплата работ, услуг (в том числе)	0702	024 11 84303	240	220	04.03.20	0	70 000,00	0	0	0	0	0	0	0	0	0	0	0	0	70 000,00	70 000,00	
Прочие работы, услуги	0702	024 11 84303	244	226	04.03.20	0	70 000,00	0	0	0	0	0	0	0	0	0	0	0	0	70 000,00	70 000,00	
Поступления нефинансовых активов	0702	024 11 84303	240	300	04.03.20	0	3 360 000,00	415 000,00	350 000,00	410 000,00	510 000,00	0	300 000,00	110 000,00	620 000,00	565 000,00						

Назначение на выплаты по оплате труда	0702	021	006	53030	119	213	900	05.02.11	2 745 180,00	229 520,00	229 460,00	229 520,00	229 520,00	688 500,00	0	0	229 520,00	229 520,00	229 520,00	229 520,00	229 520,00	229 520,00	2 754 240,00	2 754 240,00	
ИТОГО									11 874 240,00	989 520,00	989 520,00	989 520,00	989 520,00	2 968 500,00	0	0	989 520,00	989 520,00	989 520,00	989 520,00	989 520,00	989 520,00	11 874 240,00	11 874 240,00	
Проведение мероприятий по обеспечению деятельности советников директора по воспитанию и взаимодействию с детскими общественными объединениями в общеобразовательных учреждениях																									
Оплата труда и начисления на выплаты по оплате труда	0702	021	006	51790	110	210	900	05.01.20	5 911,00	499,00	499,00	499,00	499,00	499,00	1 427,00	0	0	499,00	497,00	497,00	497,00	497,00	497,00	6 001,00	6 109,00
Зарплата	0702	021	006	51790	111	211	900	05.01.20	4 540,00	383,00	383,00	383,00	383,00	383,00	1 096,00	0	0	383,00	382,00	382,00	382,00	382,00	382,00	4 609,00	4 692,00
Назначение на выплаты по оплате труда	0702	021	006	51790	119	213	900	05.01.20	1 371,00	116,00	116,00	116,00	116,00	116,00	331,00	0	0	116,00	115,00	115,00	115,00	115,00	115,00	1 392,00	1 417,00
ИТОГО									5 911,00	499,00	499,00	499,00	499,00	499,00	1 427,00	0	0	498,00	497,00	497,00	497,00	497,00	497,00	6 001,00	6 109,00
Проведение мероприятий по обеспечению деятельности советников директора по воспитанию и взаимодействию с детскими общественными объединениями в общеобразовательных учреждениях																									
Оплата труда и начисления на выплаты по оплате труда	0702	021	006	51790	110	210	900	05.04.17	228 200,00	19 017,00	19 017,00	19 017,00	19 017,00	19 017,00	57 047,00	0	0	19 017,00	19 017,00	19 017,00	19 017,00	19 017,00	19 017,00	231 700,00	229 800,00
Зарплата	0702	021	006	51790	111	211	900	05.04.17	175 270,00	14 606,00	14 606,00	14 606,00	14 606,00	14 606,00	43 816,00	0	0	14 606,00	14 606,00	14 606,00	14 606,00	14 606,00	14 606,00	177 957,00	176 498,00
Назначение на выплаты по оплате труда	0702	021	006	51790	119	213	900	05.04.17	52 930,00	4 411,00	4 411,00	4 411,00	4 411,00	4 411,00	13 231,00	0	0	4 411,00	4 411,00	4 411,00	4 411,00	4 411,00	4 411,00	53 743,00	53 302,00
ИТОГО									228 200,00	19 017,00	19 017,00	19 017,00	19 017,00	19 017,00	57 047,00	0	0	19 017,00	19 017,00	19 017,00	19 017,00	19 017,00	19 017,00	231 700,00	229 800,00
Проведение мероприятий по обеспечению деятельности советников директора по воспитанию и взаимодействию с детскими общественными объединениями в общеобразовательных учреждениях																									
Оплата труда и начисления на выплаты по оплате труда	0702	021	006	51790	110	210	900	05.04.20	356 950,00	30 080,00	30 080,00	30 080,00	30 079,00	86 237,00	0	0	30 079,00	30 079,00	30 079,00	30 079,00	30 078,00	30 078,00	362 350,00	375 000,00	
Зарплата	0702	021	006	51790	111	211	900	05.04.20	273 948,00	23 103,00	23 103,00	23 103,00	23 102,00	66 027,00	0	0	23 102,00	23 102,00	23 102,00	23 102,00	23 102,00	23 102,00	278 803,00	288 018,00	
Назначение на выплаты по оплате труда	0702	021	006	51790	119	213	900	05.04.20	83 002,00	6 977,00	6 977,00	6 977,00	6 977,00	20 210,00	0	0	6 977,00	6 977,00	6 977,00	6 977,00	6 976,00	6 976,00	84 047,00	86 982,00	
ИТОГО									356 950,00	30 080,00	30 080,00	30 080,00	30 079,00	86 237,00	0	0	30 079,00	30 079,00	30 079,00	30 079,00	30 078,00	30 078,00	362 350,00	375 000,00	
Обеспечение выплат ежемесячного денежного вознаграждения советникам директоров по воспитанию и взаимодействию с детскими общественными объединениями государственных образовательных организаций, профессиональных образовательных организаций субъектов Российской Федерации, г. Байконур и федеральной территории "Сириус", муниципальных общественных организаций и профессиональных общественных организаций.																									
Оплата труда и начисления на выплаты по оплате труда	0702	021	006	50500	110	210	900	05.02.13	156 235,00	15 624,00	15 624,00	15 624,00	15 624,00	31 248,00	0	0	15 624,00	15 624,00	15 624,00	15 624,00	15 619,00	15 619,00	156 235,00	156 235,00	
Зарплата	0702	021	006	50500	111	211	900	05.02.13	120 000,00	12 000,00	12 000,00	12 000,00	12 000,00	24 000,00	0	0	12 000,00	12 000,00	12 000,00	12 000,00	12 000,00	12 000,00	120 000,00	120 000,00	
Назначение на выплаты по оплате труда	0702	021	006	50500	119	213	900	05.02.13	36 235,00	3 624,00	3 624,00	3 624,00	3 624,00	7 248,00	0	0	3 624,00	3 624,00	3 624,00	3 624,00	3 619,00	3 619,00	36 235,00	36 235,00	
ИТОГО									156 235,00	15 624,00	15 624,00	15 624,00	15 624,00	31 248,00	0	0	15 624,00	15 624,00	15 624,00	15 624,00	15 619,00	15 619,00	156 235,00	156 235,00	
Реализация мероприятий																									
Оплата работ, услуг (в том числе)	0707	024	14	99990	110	220	200	05.01.20	100 000,00	0	100 000,00	0	0	0	0	0	0	0	0	0	0	0	0	0	0
Прочие работы, услуги	0707	024	14	99990	112	226	200	05.01.20	100 000,00	0	100 000,00	0	0	0	0	0	0	0	0	0	0	0	0	0	0
ИТОГО									100 000,00	0	100 000,00	0	0	0	0	0	0	0	0	0	0	0	0	0	0
Реализация мероприятий																									
Оплата работ, услуг (в том числе)	0709	024	13	99990	240	220	200	05.01.20	12 000,00	0	0	0	12 000,00	0	0	0	0	0	0	0	0	0	0	12 000,00	12 000,00
Прочие работы, услуги	0709	024	13	99990	244	226	200	05.01.20	12 000,00	0	0	0	12 000,00	0	0	0	0	0	0	0	0	0	0	12 000,00	12 000,00
Поступление финансовых активов	0709	024	13	99990	240	300	200	05.01.20	88 000,00	0	0	0	0	30 000,00	58 000,00	0	0	0	0	0	0	0	0	88 000,00	88 000,00
Увеличение стоимости материальных запасов	0709	024	13	99990	244	340	200	05.01.20	88 000,00	0	0	0	0	30 000,00	58 000,00	0	0	0	0	0	0	0	0	88 000,00	88 000,00
Увеличение стоимости прочих материальных запасов	0709	024	13	99990	244	346	200	05.01.20	88 000,00	0	0	0	0	30 000,00	58 000,00	0	0	0	0	0	0	0	0	88 000,00	88 000,00
ИТОГО									100 000,00	0	0	0	12 000,00	30 000,00	58 000,00	0	0	0	0	0	0	0	0	100 000,00	100 000,00
Курсовая подготовка, переподготовка, повышение квалификации работников муниципальных учреждений																									
Оплата работ, услуг (в том числе)	0709	024	11	20220	240	220	200	05.01.20	30 000,00	0	10 620,00	0	10 620,00	0	0	0	0	18 140,00	0	0	0	0	0	30 000,00	50 000,00
Прочие работы, услуги	0709	024	11	20220	112	226	200	05.01.20	9 000,00	0	0	9 000,00	0	0	0	0	0	0	0	0	0	0	0	0	0
Прочие работы, услуги	0709	024	11	20220	244	226	200	05.01.20	41 000,00	0	10 620,00	0	10 620,00	0	0	0	0	18 140,00	0	0	0	0	0	30 000,00	50 000,00
ИТОГО									80 000,00	0	10 620,00	0	10 620,00	0	0	0	0	18 140,00	0	0	0	0	0	30 000,00	50 000,00
Охрана муниципальных объектов																									
Оплата работ, услуг (в том числе)	0709	024	15	20120	240	220	200	05.01.20	2 500 000,00	280 000,00	280 000,00	280 000,00	280 000,00	280 000,00	280 000,00	0	100 000,00	0	250 000,00	250 000,00	250 000,00	250 000,00	2 500 000,00	2 500 000,00	
Прочие работы, услуги	0709	024	15	20120	244	226	200	05.01.20	2 500 000,00	280 000,00	280 000,00	280 000,00	280 000,00	280 000,00	280 000,00	0	100 000,00	0	250 000,00	250 000,00	250 000,00	250 000,00	2 500 000,00	2 500 000,00	
ИТОГО									2 500 000,00	280 000,00	280 000,00	280 000,00	280 000,00	280 000,00	280 000,00	0	100 000,00	0	250 000,00	250 000,00	250 000,00	250 000,00	2 500 000,00	2 500 000,00	
Обеспечение комплексной безопасности и комфортных условий в муниципальных учреждениях города																									
Оплата работ, услуг (в том числе)	0709	024	15	20140	240	220	200	05.01.20	1 200 000,00	0	0	0	20 000,00	0	0	0	0	0	0	0	0	0	0	0	20 000,00
Работы, услуги по содержанию имущества, прочие услуги	0709	024	15	20140	244	225	200	05.01.20	20 000,00	0	0	0	20 000,00	0	0	0	0	0	0	0	0	0	0	0	20 000,00
Оплата текущего ремонта здания, оборудования	0709	024	15	20140	244	226	200	05.01.20	20 000,00	0	0	0	20 000,00	0	0	0	0	0	0	0	0	0	0	0	20 000,00
Прочие работы, услуги	0709	024	15	20140	244	226	200	05.01.20	1 200 000,00	0	0	0	0	0	0	0	0	0	0	0	0	0	0	0	0
Поступление финансовых активов	0709	024	15	20140	240	300	200	05.01.20	30 000,00	0	0	0	0	0	0	0	0	0	0	0	0	0	0	30 000,00	50 000,00
Увеличение стоимости материальных запасов	0709	024	15	20140	244	340	200	05.01.20	30 000,00	0	0	0	0	0	0	0	0	0	0	0	0	0	0	30 000,00	50 000,00
Увеличение стоимости строительных материалов	0709	024	15	20140	244	344	200	05.01.20	30 000,00																

ПОКАЗАТЕЛИ ПО ПОСТУПЛЕНИЯМ И ВЫПЛАТАМ УЧРЕЖДЕНИЯ ПО ПРИНОСЯЩЕЙ ДОХОД ДЕЯТЕЛЬНОСТИ
на 20 25__ и плановый период __2026-2027__ годов

Наименование учреждения ЛП МАОУ "Гимназия № 6"

рублей

Наименование	Раздел, подраздел	КЦСР	КВР	КОСГУ	Код расходов контрактной системы	На текущий финансовый год	КВД (130) Доходы от оказания платных услуг (работ), компенсаций затрат	в том числе КОСГУ (131) Доходы от оказания платных услуг (работ) (02.02.11 - тип средств)	КВД (150) Безвозмездные денежные поступления	в том числе		На 1-й год планового периода	На 2-й год планового периода
										КОСГУ (152) Пожертвования, в том числе денежные пожертвования от физических и (или) юридических лиц (02.04.11 - тип средств)	КОСГУ (155) Пожертвования, в том числе денежные пожертвования от физических и (или) юридических лиц (02.04.23 - тип средств)		
Остаток средств на начало года						353 480,68	99 480,68	99 480,68	254 000,00	254 000,00	0	0	0
Поступления	0702					342 117,32	314 117,32	314 117,32	28 000,00	0,00	28 000,00	413 598	413 598
Поступления	0709					510 000,00	510 000,00	510 000,00				510 000	510 000
Итого доходов						1 205 598,00	923 598,00	923 598,00	282 000,00	254 000,00	28 000,00	923 598	923 598
Фонд оплаты труда учреждений			110			345 001,00	191 001,00	191 001,00	154 000,00	126 000,00	28 000,00	191 001,00	191 001,00
Заработная плата	0702	024 11 00590	111	211	900	145 923,00	145 923,00	145 923,00				145 923,00	145 923,00
Социальные пособия и компенсации персоналу в денежной форме	0702	024 11 00590	111	266	900	1 000	1 000,00	1 000,00				1 000,00	1 000,00
Иные выплаты персоналу учреждений, за исключением фонда оплаты труда	0702	024 11 00590	112	226	900	126 000			126 000,00	126 000,00			
Взносы по обязательному социальному страхованию на выплаты по оплате труда работников и иные выплаты работникам учреждений						72 078,00	44 078,00	44 078,00	28 000,00		28 000,00	44 078,00	44 078,00
Начисления на выплаты по оплате труда	0702	024 11 00590	119	213	900	44 078,00	44 078,00	44 078,00				44 078,00	44 078,00
Иные выплаты текущего характера физическим лицам	0702	024 11 00590	350	296	900	28 000,00			28 000,00		28 000,00	0,00	0,00
Прочая закупка товаров, работ и услуг			240			133 000,00	5 000,00	5 000,00	23 736,00	23 736,00		5 000,00	5 000,00
Оплата работ, услуг	0702	024 11 00590	244	220		23 736,00	0,00	0,00	23 736,00	23 736,00		0,00	0,00
Коммунальные услуги	0702	024 11 00590	244	223	200	0	0	0				0	0
Прочие работы, услуги	0702	024 11 00590	244	226	200	23 736,00	0	0	23 736,00	23 736,00		0	0
Поступление нефинансовых активов			300			109 264,00	5 000,00	5 000,00	104 264,00	104 264,00		5 000,00	5 000,00
Увеличение стоимости основных средств	0702	024 11 00590	244	310	200	104 264,00	0,00	0,00	104 264,00	104 264,00		0,00	0,00
Увеличение стоимости материальных запасов	0702	024 11 00590	244	340		5 000,00	5 000,00	5 000,00	0,00	0,00		5 000,00	5 000,00
Увеличение стоимости прочих материальных запасов	0702	024 11 00590	244	346	200	5 000,00	5 000,00	5 000,00	0,00	0,00		5 000,00	5 000,00
Оплата работ, услуг	0702	024 11 00590	240	220		217 597	217 597	217 597				217 597	217 597
Коммунальные услуги	0702	024 11 00590	247	223	200	217 597	217 597	217 597				217 597	217 597
Оплата работ, услуг	0709	024 13 99990	240	220		350 000	350 000	350 000				350 000	350 000
Прочие работы, услуги	0709	024 13 99990	244	226	200	350 000	350 000	350 000				350 000	350 000
Поступление нефинансовых активов	0709	024 13 99990		200		160 000,00	160 000,00	160 000,00				160 000,00	160 000,00
Увеличение стоимости материальных запасов	0709	024 13 99990	240	220		160 000,00	160 000,00	160 000,00				160 000,00	160 000,00
Увеличение стоимости продуктов питания	0709	024 13 99990	244	342	200	70 000,00	70 000,00	70 000,00				70 000,00	70 000,00
Увеличение стоимости прочих материальных запасов	0709	024 13 99990	244	346	200	90 000,00	90 000,00	90 000,00				90 000,00	90 000,00
ВСЕГО расходов						1 205 598,00	923 598,00	923 598,00	282 000,00	254 000,00	28 000,00	923 598,00	923 598,00

Руководитель

Н.Н. Девятова

Главный бухгалтер

О.В. Журбикова

Исполнитель

О.В. Журбикова

"28" марта 20 25 г.

подпись (расшифровка подписи)

Справка об изменении поступлений и выплат учреждения по бюджетным ассигнованиям

Наименование учреждения __ЛГ МАОУ "Гимназия № 6"_____

рубли

Наименование	Раздел, подраздел	Целевая статья	Вид расходов	КОСГУ	КРКС	Тип средств	Изменения (+,-) 2025 год	Обоснование внесенных изменений *
Муниципальное задание (КФО 4)								
Обеспечение дополнительного образования детей в муниципальных общеобразовательных организациях								
Заработная плата	0703	024 12 84306	111	211	900	04.03.20	-76 037,00	Экономия не создает кредиторскую задолженность
Начисления на выплаты по оплате труда	0703	024 12 84306	119	213	900	04.03.20	-22 963,00	
Увеличение стоимости основных средств	0703	024 12 84306	244	310	200	04.03.20	99 000,00	Приобретение МФУ
ИТОГО							0,00	
ИТОГО по КФО							0,00	
Субсидии на иные цели (КФО 5)								
Расходы на обеспечение деятельности (оказание услуг) муниципальных учреждений								
Заработная плата	0702	024 11 00590	111	211	900	05.01.20	10 000,00	Единовременное вознаграждение к любой дате
Несоциальные выплаты: в денежной и натуральной форме, в том числе	0702	024 11 00590	112	212	900	05.01.20	5 500,00	Оплата суточных
Прочие несоциальные выплаты персоналу в натуральной форме всего, в том числе	0702	024 11 00590	112	214	900	05.01.20	-18 520,00	Экономия не создает кредиторскую задолженность
компенсация стоимости проезда к месту проведения отпуска и обратно	0702	024 11 00590	112	214	900	05.01.20	-18 520,00	
Начисления на выплаты по оплате труда	0702	024 11 00590	119	213	900	05.01.20	3 020,00	Начисления на выплаты по оплате труда.
ИТОГО							0,00	
ИТОГО по КФО							0,00	
ВСЕГО расходов							0,00	

Руководитель

Н.Н. Девятова

Н.Н. Девятова

Главный бухгалтер

О.В. Журбикова

О.В. Журбикова

исполнитель: Главный бухгалтер Журбикова О.В.
телефон: 50593

Дата: 28 марта 2025 г.